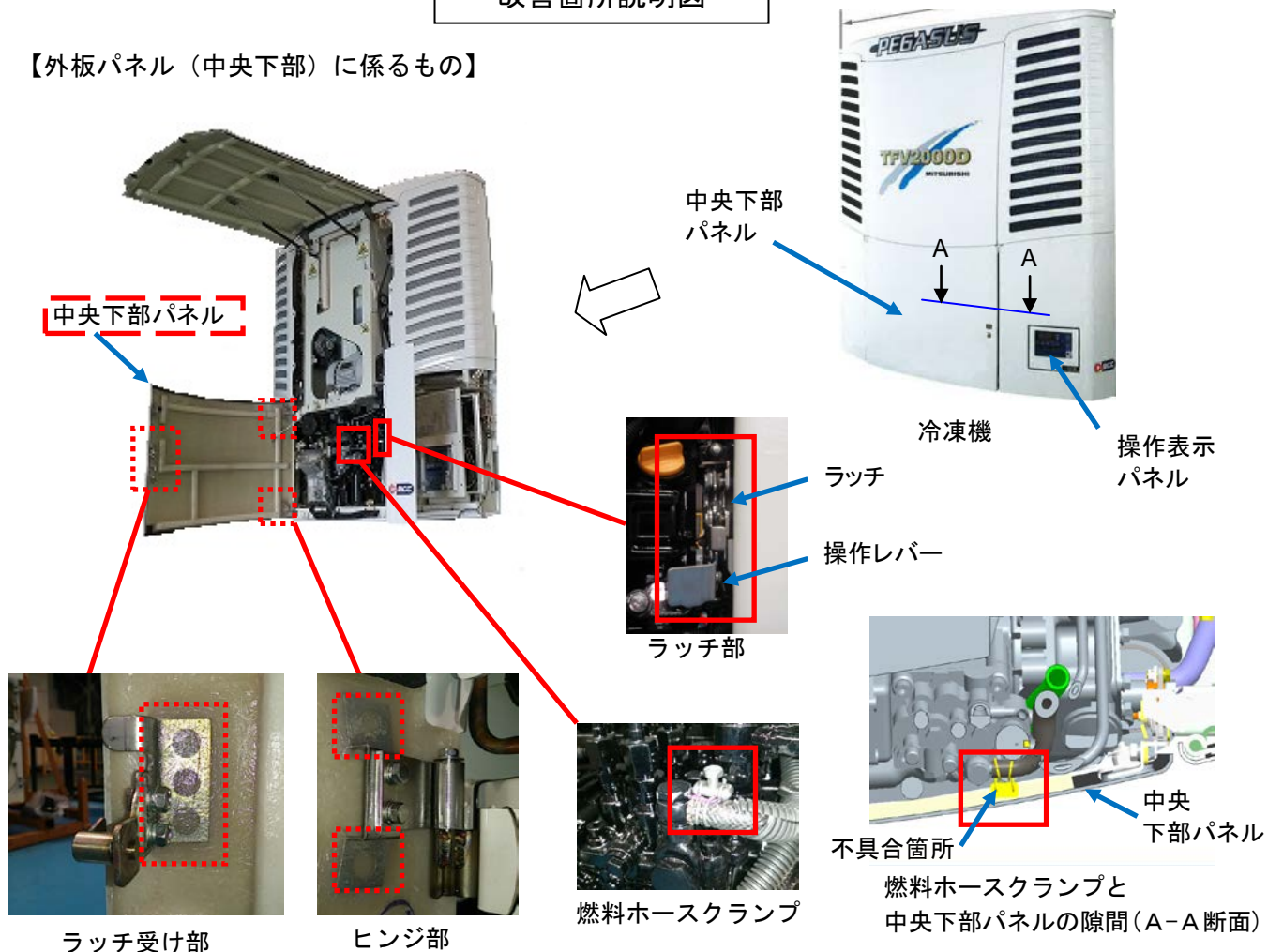



改善箇所説明図

【外板パネル（中央下部）に係るもの】

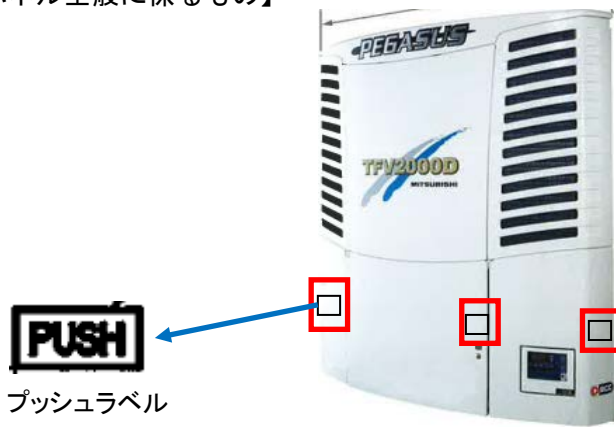


【外板パネル（左右下部）に係るもの】

例：右下部パネルの場合





【外板パネル全般に係るもの】




プッシュラベル


ラッチ位置を指示するラベル
(プッシュラベル) の貼付位置

 は、破損部位を示す。

 は、交換部品及び改善部位を示す。

 は、損傷または作動不良の際に交換する部品を示す。

製造号機の確認方法：冷凍機の製造号機は、装置銘板にて確認可能。



製造号機