



2008年度第1四半期 決算説明資料

2008年 7月

 **三菱重工業株式会社**

<目次>

I . 2008年度第1四半期決算実績

・第1四半期決算実績 サマリー(1)	4
・第1四半期決算実績 サマリー(2)	5
・税引前利益増減要因	6
・経常利益・特別損益	7
・決算実績 セグメント別	8
〈船舶・海洋〉	9
〈原動機〉	10
〈機械・鉄構〉	11
〈航空・宇宙〉	12
〈中量産品〉	13
〈その他〉	14
・貸借対照表	15

II . 2008年度業績見通し

・業績見通し サマリー	17
・業績見通し セグメント別	18

I . 2008年度第1四半期決算実績

当連結会計年度より「四半期財務諸表に関する会計基準」(企業会計基準第12号)及び「四半期財務諸表に関する会計基準の適用指針」(企業会計基準適用指針第14号)を適用しております。また、「四半期連結財務諸表規則」に従い四半期連結財務諸表を作成しております。

第1四半期決算実績 サマリー(1)

(単位:億円)

	'07-1Q	'08-1Q	増減
受注高	6,746	10,542	+3,795
売上高	6,857	6,983	+126
営業利益	247	222	△ 24
経常利益	214	329	+114
特別損益	57	△ 334	△ 391
税金等調整前 四半期純利益(損失)	271	△ 4	△ 276
四半期純利益	170	1	△ 168

第1四半期決算実績 サマリー(2)

受注高 ⇒ 対前年同期 +3,795億円増加 (6,746億円 → 10,542億円)

- ・海外向けガスタービン等が大きく伸長した原動機部門、新造船を16隻 受注した船舶・海洋部門で大きく増加したほか、機械・鉄構部門、中量産品部門でも増加したことにより、航空・宇宙部門では減少したものの、全体では前年同期を上回った。

売上高 ⇒ 対前年同期 +126億円増加 (6,857億円 → 6,983億円)

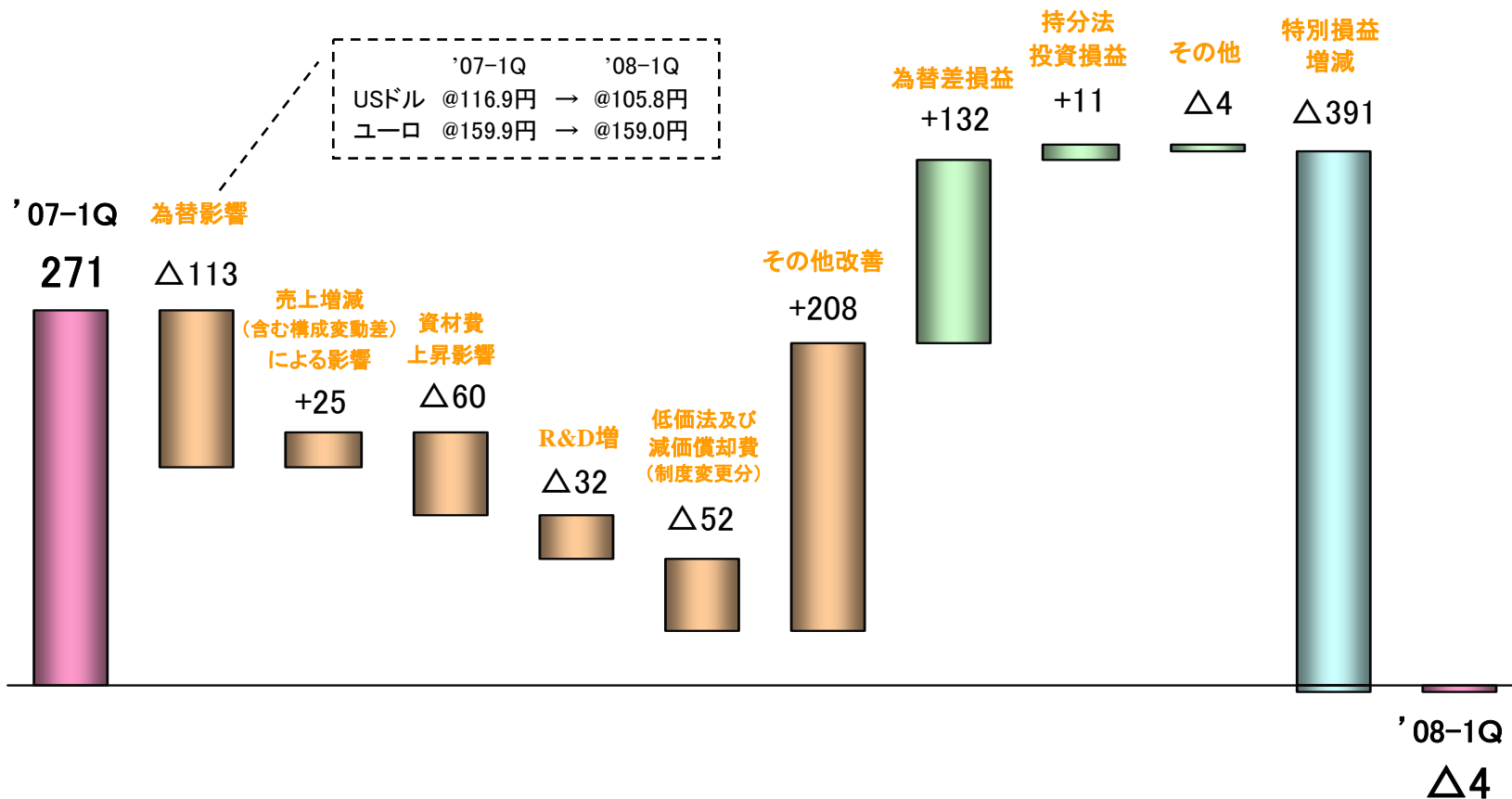

- ・各部門とも売上は前年同期と ほぼ同じ水準となり、全体では前年同期から やや増加した。

純利益 ⇒ 対前年同期 △168億円減益 (170億円 → 1億円)

- ・為替や資材費上昇の影響等により、営業利益は前年同期を下回る222億円となったが、経常利益では為替差損益の好転等により前年同期を上回る329億円となった。
- 一方、棚卸資産会計基準の適用に伴う影響額を特別損失に334億円計上した結果、当四半期純利益は1億円となった。

税引前利益増減要因

対前年同期 $\Delta 276$ 億円減少 (271 億円 \rightarrow $\Delta 4$ 億円)



	'07-1Q	'08-1Q
USドル	@116.9円	\rightarrow @105.8円
ユーロ	@159.9円	\rightarrow @159.0円

経常利益・特別損益

・経常利益（対前年同期 +114億円(214億円→329億円)）

(単位:億円)

	'07-1Q	'08-1Q	増減
営業利益	247	222	△ 24
為替差損益	△ 33	98	+132
金融収支	6	6	+0
持分法投資損益	6	18	+11
その他	△ 11	△ 16	△ 4
営業外損益	△ 32	106	+139
経常利益	214	329	+114

・特別損益（対前年同期 △391億円(57億円→△334億円)）

(単位:億円)

	'07-1Q	'08-1Q	増減
・固定資産売却益	57	-	△ 57
特別利益	57	-	△ 57
・棚卸資産会計基準の適用に伴う影響額	-	△ 334	△ 334
特別損失	-	△ 334	△ 334
特別損益	57	△ 334	△ 391

決算実績 セグメント別

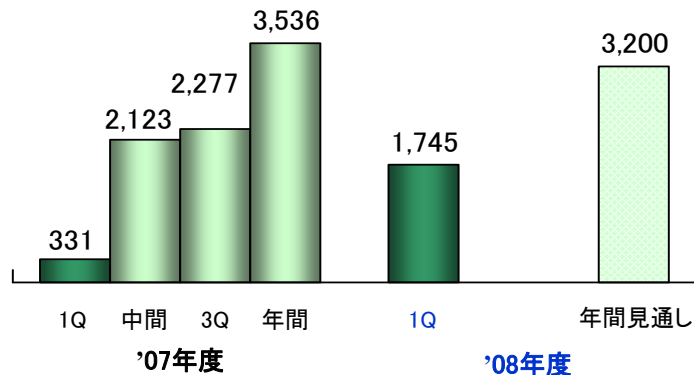
(単位: 億円)

	受 注		売 上		営業利益		
	'07-1Q	'08-1Q	'07-1Q	'08-1Q	'07-1Q	'08-1Q	
船 舶 ・ 海 洋	331	1,745	689	710	16	48	
原 動 機	2,495	4,773	2,274	2,264	145	138	
機 械 ・ 鉄 構	1,030	1,244	865	837	△ 27	△ 22	
航 空 ・ 宇 宙	693	559	830	993	11	△ 25	
中 量 産 品	汎 特	1,036	1,119	1,102	1,134	45	30
	冷 熱	519	513	522	506	23	25
	産 機	550	485	414	421	9	7
そ の 他	291	252	292	262	22	20	
消 去 また は 共 通	△ 200	△ 150	△ 134	△ 147	-	-	
合 計	6,746	10,542	6,857	6,983	247	222	

〈船舶・海洋〉

(億円・各期の数値は累計)

受注



受注 : 対前年同期 +1,413億円の増加

・当期は自動車運搬船8隻、VLCC3隻、コンテナ船2隻、LPG船2隻、フェリー1隻の合計16隻を受注した。

【受注隻数】

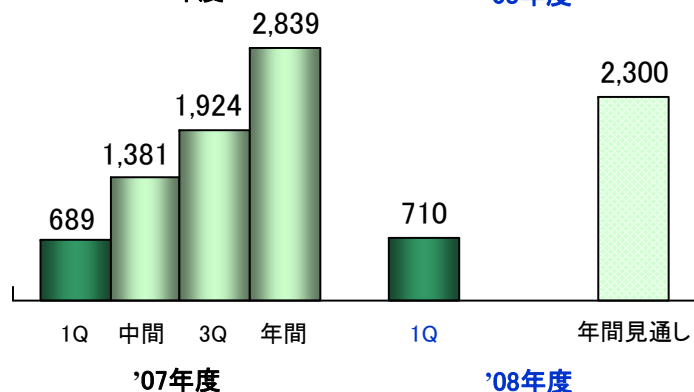
'07-1Q : 4隻 (07年度: 32隻)

'08-1Q : 16隻

【契約残隻数】 82隻

(自動車運搬船32隻,コンテナ船15隻,LPG船11隻,LNG船6隻 他)

売上



売上/損益 : 対前年同期 +21億円/+31億円の増収増益

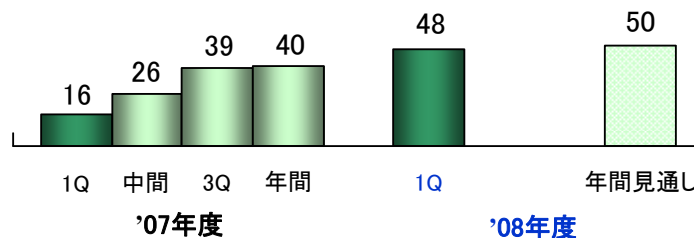
・当期は自動車運搬船2隻、LNG船、コンテナ船、フェリー各1隻の合計5隻を引き渡した。

【引渡隻数】

'07-1Q : 6隻 (07年度: 22隻)

'08-1Q : 5隻

営業利益

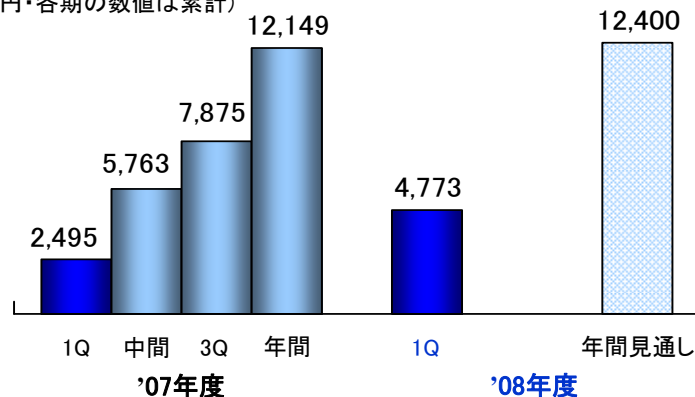


・損益は、船価回復による採算改善等により、前年同期から増益となった。

〈原動機〉

(億円・各期の数値は累計)

受注



受注 : 対前年同期 +2,277億円の増加

- ・海外向けガスタービン、風車が引続き好調であったことや、国内においても事業用/産業用ともに堅調であったこと等により、前年同期を大きく上回った。

【風車受注（出力ベース）】

'07-1Q : 679MW

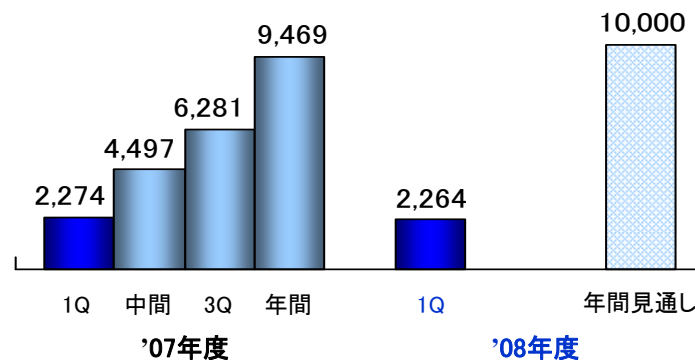
'08-1Q : 900MW

【ガスタービン契約残台数（単独）】

'07-1Q末 : 61台 ('07年度末 : 72台)

'08-1Q末 : 77台

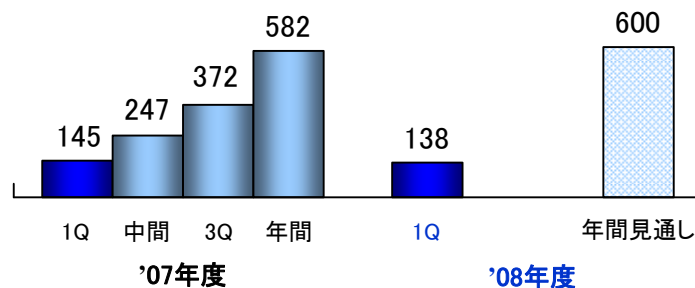
売上



売上/損益 : 対前年同期 $\Delta 10$ 億円/ $\Delta 6$ 億円の減収減益

- ・売上は高水準を維持し、前年同期並みとなった。

営業利益

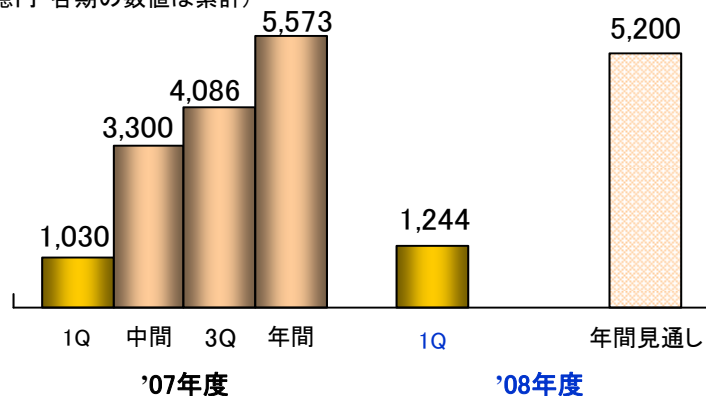


- ・為替影響等により、前年同期を やや下回った。

〈機械・鉄構〉

(億円・各期の数値は累計)

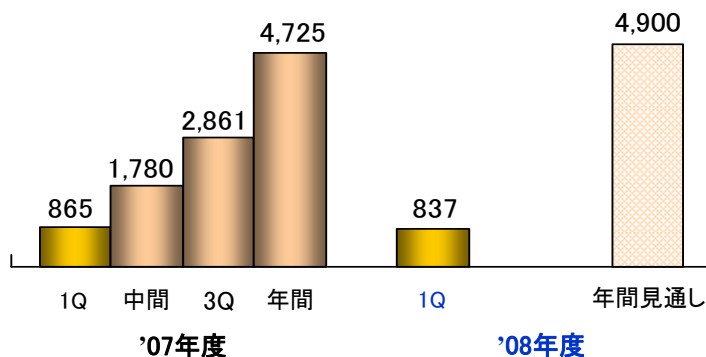
受注



受注 : 対前年同期 +214億円の増加

・製鉄機械の伸長等により、前年同期を上回った。

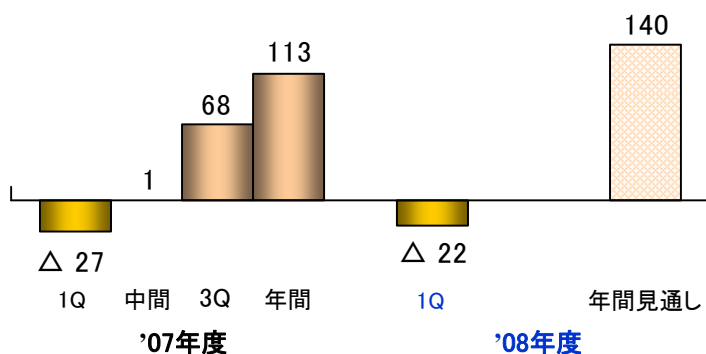
売上



売上/損益 : 対前年同期 $\Delta 27$ 億円/ $+4$ 億円の減収増益

・売上は、前年同期に比べ、やや減収となった。

営業利益

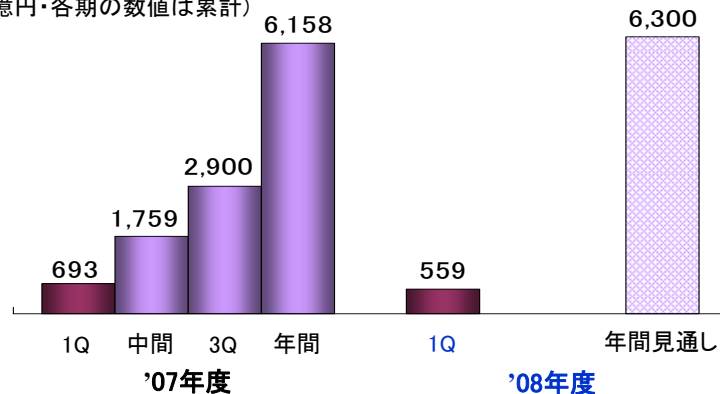


・損益は、前年同期と比較して、赤字幅が縮小した。

〈航空・宇宙〉

(億円・各期の数値は累計)

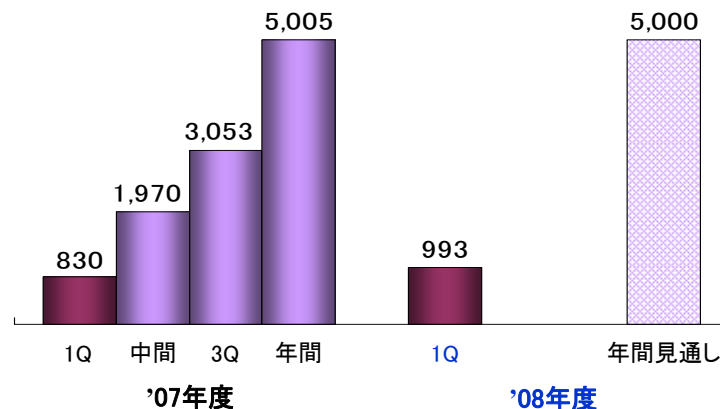
受注



受注 : 対前年同期 $\Delta 134$ 億円の減少

- ・例年同様 第1四半期の受注規模は小さく、民間航空機が減少したこともあり、前年同期を下回った。

売上



売上/損益 : 対前年同期 +163億円/ $\Delta 36$ 億円の増収減益

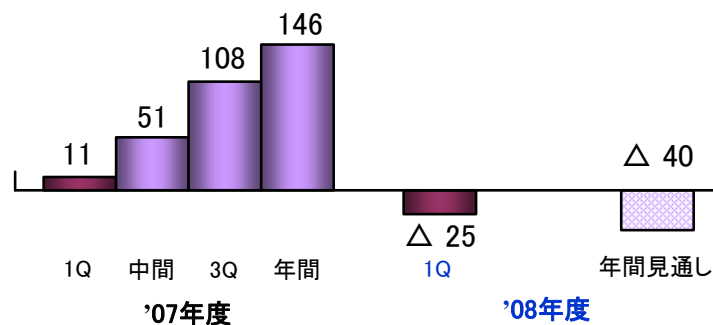
- ・防衛関係が前年同期より増加したことにより、売上高は前年同期を上回った。

【B777 引渡機数】

'07-1Q: 19機 ('07年度計 81機)

'08-1Q: 21機

営業利益

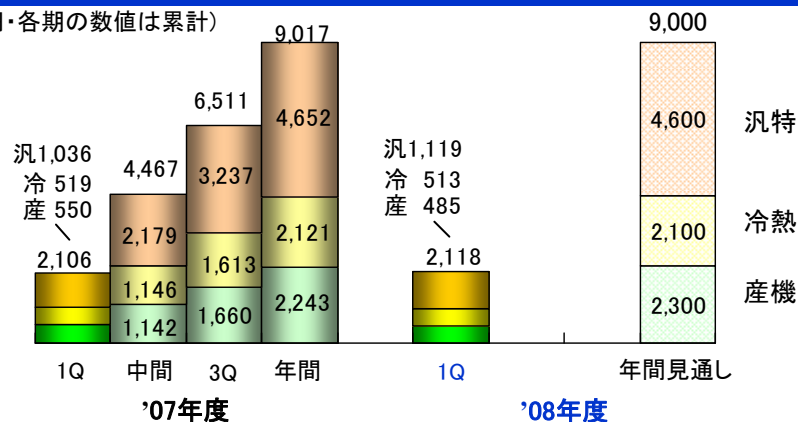


- ・為替影響、R&Dの増加、棚卸資産会計基準の適用による影響等により、前年同期を下回り赤字となった。

〈中量産品〉

(億円・各期の数値は累計)

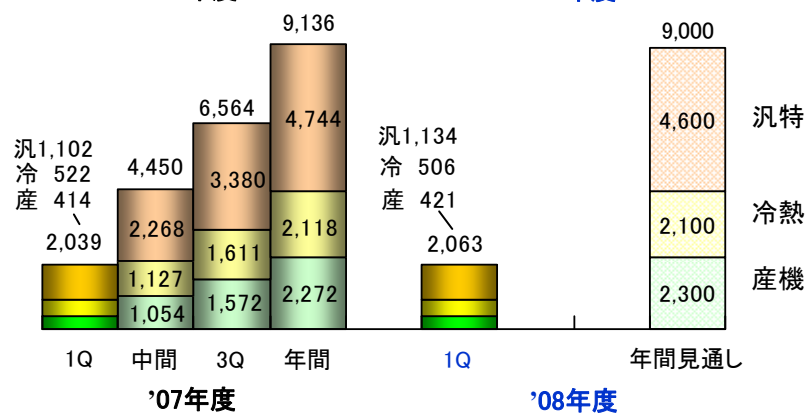
受注



受注 : 対前年同期 +12億円の増加

- ・汎特 ターボチャージャ、エンジン等が増加し、前年同期から増加。
- ・冷熱 ほぼ前年同期並みで微減。
- ・産機 印刷機械等が前年同期を下回り、減少。

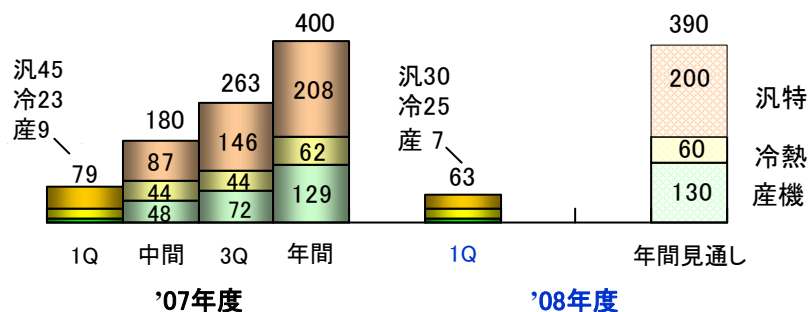
売上



売上/損益 : 対前年同期 +23億円/△15億円の増収減益

- ・汎特 国内、北米は減少したが、ターボチャージャを中心に欧州他が増加し、前年同期並みの水準を確保。
- ・冷熱 国内向けが減少したことにより、前年同期を やや下回った。
- ・産機 ほぼ前年同期並みで微増。

営業利益

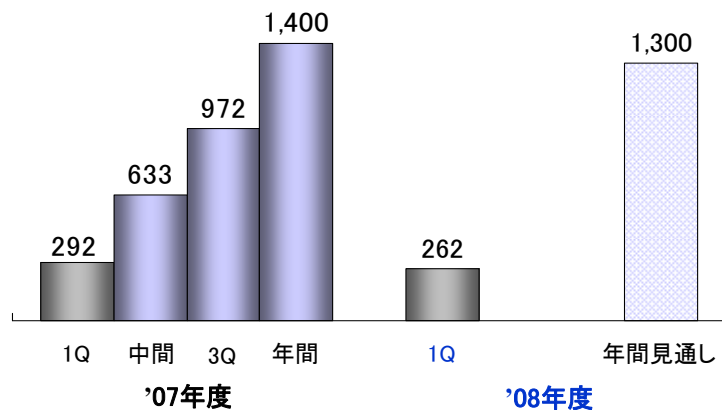


中量産品セグメント全体の損益は、為替や資材費上昇等の影響を受け、前年同期を やや下回った。

〈その他〉

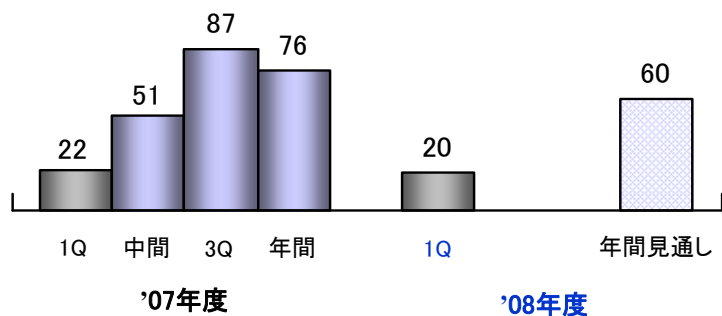
(億円・各期の数値は累計)

売上



- ・不動産・建設
- ・情報・通信サービス
- 他

営業利益



貸借対照表

(単位: 億円)

	'07年度末 ('08.3.31)	'08-1Q末 ('08.6.30)	増減
資産の部			
売上債権	10,865	9,328	△1,537
たな卸資産	11,648	12,338	+689
その他流動資産	6,854	6,637	△217
流動資産計	29,368	28,304	△1,064
固定資産計	15,802	16,198	+396
資産合計	45,171	44,502	△668
負債の部			
買入債務	7,335	6,953	△381
前受金	4,692	5,858	+1,166
その他流動負債	6,231	4,409	△1,821
流動負債計	18,258	17,221	△1,037
固定負債計	12,508	12,658	+150
負債合計	30,767	29,879	△887
純資産の部			
株主資本	12,514	12,394	△120
評価・換算差額等	1,687	1,809	+122
その他(少数株主持分他)	202	418	+216
純資産合計	14,404	14,623	+218
負債及び純資産合計	45,171	44,502	△668
有利子負債残高	13,653	12,005	△1,648

Ⅱ. 2008年度業績見通し

本資料のうち、業績見通し等に記載されている将来の数値は、現時点で入手可能な情報に基づき判断した見通しであり、リスクや不確実性を含んでおります。従いまして、これらの業績見通しのみにより投資判断を下すことはお控え下さいますようお願いいたします。実際の業績は様々な重要な要素により、これら業績見通しとは大きく異なる結果となり得ることをご承知おき下さい。実際の業績に影響を与える重要な要素には、当社の事業領域をとりまく経済情勢、対米ドルをはじめとする円の為替レート、日本の株式相場などが含まれます。

業績見通し サマリー

(単位:億円)

	'07年度 (実績)	'08年度 (見通し)
受 注 高	37,152	37,000
売 上 高	32,030	32,000
営 業 利 益	1,360	1,200
経 常 利 益	1,095	900
当 期 純 利 益	613	540

◇未確定外貨に係る為替レートは1ドル=@¥100、1ユーロ=@¥150の前提
(未確定 20億ドル、1億ユーロ)

業績見通し セグメント別

(単位: 億円)

	受 注		売 上		営業利益		
	'07年度	'08年度 見通し	'07年度	'08年度 見通し	'07年度	'08年度 見通し	
船 舶 ・ 海 洋	3,536	3,200	2,839	2,300	40	50	
原 動 機	12,149	12,400	9,469	10,000	582	600	
機 械 ・ 鉄 構	5,573	5,200	4,725	4,900	113	140	
航 空 ・ 宇 宙	6,158	6,300	5,005	5,000	146	△ 40	
中 量 産 品	汎 特	4,652	4,600	4,744	4,600	208	200
	冷 熱	2,121	2,100	2,118	2,100	62	60
	産 機	2,243	2,300	2,272	2,300	129	130
そ の 他	1,228	1,300	1,400	1,300	76	60	
消去または共通	△ 511	△ 400	△ 546	△ 500	-	-	
合 計	37,152	37,000	32,030	32,000	1,360	1,200	