



2007年度第3四半期 財務・業績の概況 説明資料

2008年 2月

 **三菱重工業株式会社**

<目次>

I . 2007年度第3四半期業績

・第3四半期業績サマリー(1)	4
・第3四半期業績サマリー(2)	5
・税引前利益増減要因	6
・経常利益・特別損益	7
・決算実績 セグメント別	8
〈船舶・海洋〉	9
〈原動機〉	10
〈機械・鉄構〉	11
〈航空・宇宙〉	12
〈中量産品〉	13
〈その他〉	14
・貸借対照表	15
・補足資料	16

<補足>	
〔単独〕 2007年度第3四半期業績サマリー	17

II . 2007年度業績見通し

・業績見通し サマリー	19
・業績見通し セグメント別	20
<補足>	21
〔単独〕 2007年度業績見通しサマリー	

I . 2007年度第3四半期業績

第3四半期 業績サマリー(1)

(単位:億円)

	'06-3Q	'07-3Q	増減
受注高	20,151	24,187	+4,035
売上高	20,486	21,284	+798
営業利益	737	939	+201
経常利益	575	807	+232
特別利益	51	76	+24
税引前純利益	627	884	+256
純利益	384	541	+156

第3四半期 業績サマリー(2)

受注高 ⇒ 対前年同期 +4,035億円増加 (20,151億円 → 24,187億円)

- ・米国向けの風車や海外で大型発電プラントを受注した原動機、化学プラントの大型案件を複数成約した機械・鉄構をはじめ、航空・宇宙及び中量製品のセグメントで増加し、順調に推移している。

売上高 ⇒ 対前年同期 +798億円増加 (20,486億円 → 21,284億円)

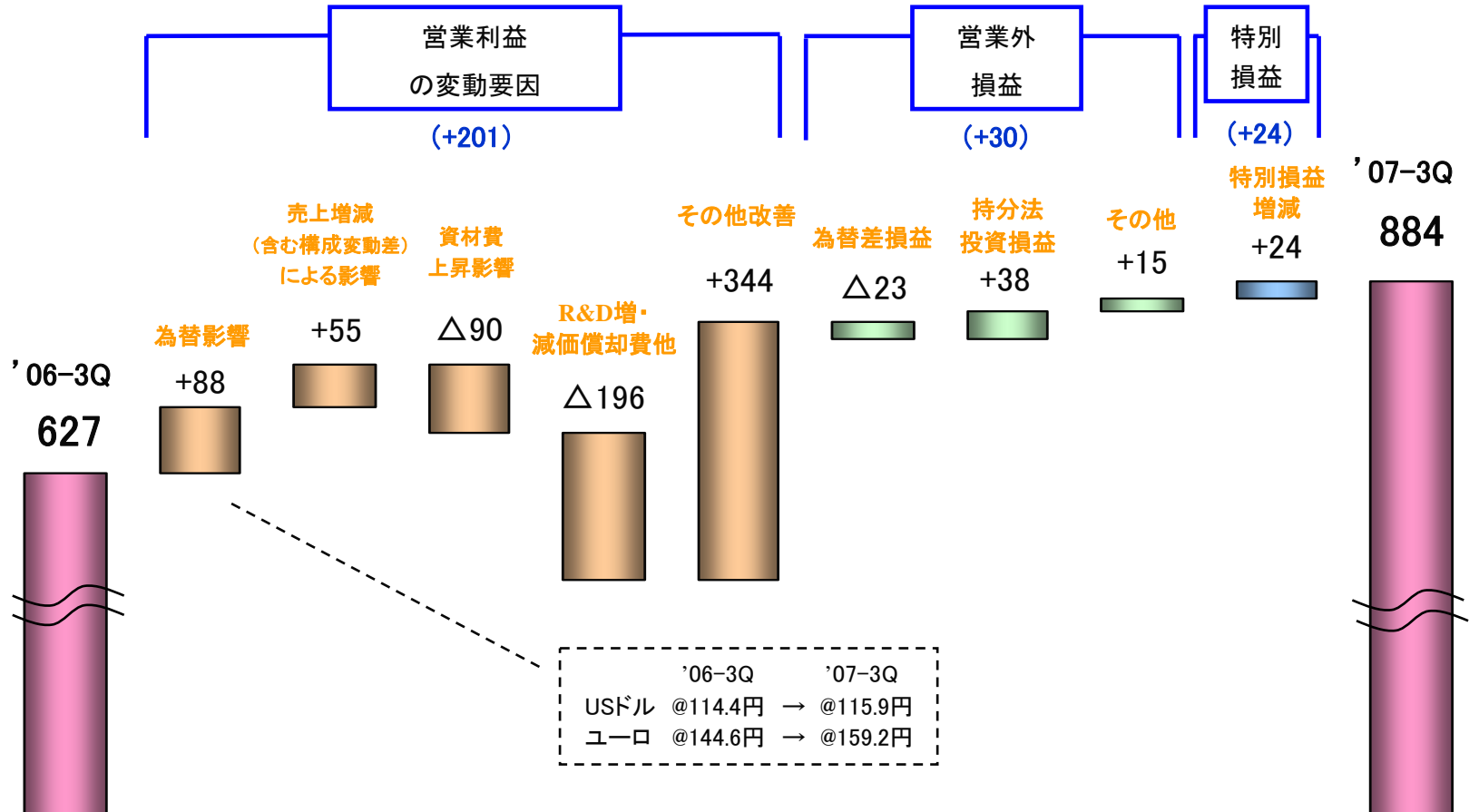
- ・船舶・海洋、機械・鉄構では前年同期を下回ったものの、欧州やアジア向けの規模が拡大している中量産品をはじめ、原動機、航空・宇宙の各セグメントで増加した。

純利益 ⇒ 対前年同期 +156億円増加 (384億円 → 541億円)

- ・資材費上昇や研究開発費増加等があったが、為替円安の影響や売上高増加に伴う増益に加え、採算改善効果等もあり、営業利益、経常利益、純利益が、それぞれ前年同期を上回った。

税引前利益増減要因

対前年同期 256億円増加 (627億円→884億円)



経常利益・特別損益

・経常利益（対前年同期 +232億円（575億円 → 807億円））

(単位:億円)

		'06-3Q	'07-3Q	増減
営業利益		737	939	+201
	為替差損益	△ 77	△ 100	△ 23
	金融収支	△ 13	△ 28	△ 14
	持分法投資損益	39	78	+38
	その他	△ 111	△ 81	+30
営業外損益		△ 162	△ 132	+30
経常利益		575	807	+232

・特別損益（対前年同期 +24億円（51億円 → 76億円））

(単位:億円)

		'06-3Q	'07-3Q	増減
	・固定資産売却益	57	105	+48
	・投資有価証券売却益	48	0	△ 48
特別利益		105	105	+0
	・事業改善・再構築に係る特別対策費	△ 53	△ 29	+23
特別損失		△ 53	△ 29	+23
特別損益		51	76	+24

決算実績 セグメント別

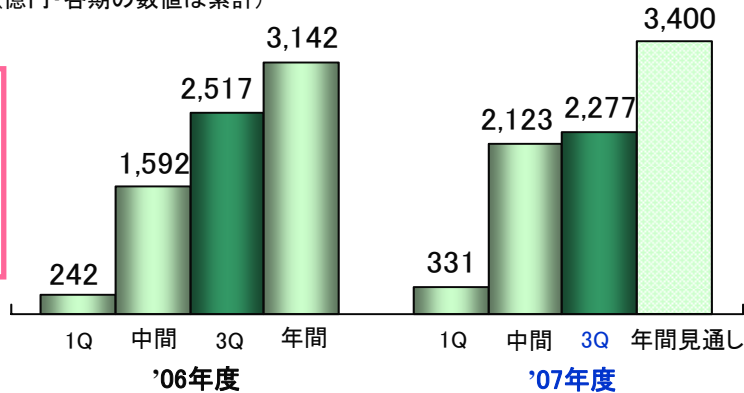
(単位: 億円)

	受注		売上		営業利益		
	'06-3Q	'07-3Q	'06-3Q	'07-3Q	'06-3Q	'07-3Q	
船舶・海洋	2,517	2,277	1,961	1,924	△ 31	39	
原動機	5,448	7,875	6,003	6,281	442	372	
機械・鉄構	2,913	4,086	3,142	2,861	△ 35	68	
航空・宇宙	2,507	2,900	2,813	3,053	61	108	
中量産品	汎特	3,050	3,237	3,071	3,380	140	146
	冷熱	1,496	1,613	1,483	1,611	25	44
	産機	1,608	1,660	1,529	1,572	70	72
その他	608	535	480	599	63	87	
合計	20,151	24,187	20,486	21,284	737	939	

〈船舶・海洋〉

(億円・各期の数値は累計)

受注



受注 : 対前年同期△240億円の減少

・新造船需要は高い水準を維持し、当期は自動車運搬船13隻、コンテナ船7隻、巡視船4隻、漁業練習船1隻 の合計25隻を受注した。

【受注隻数】 第三四半期累計

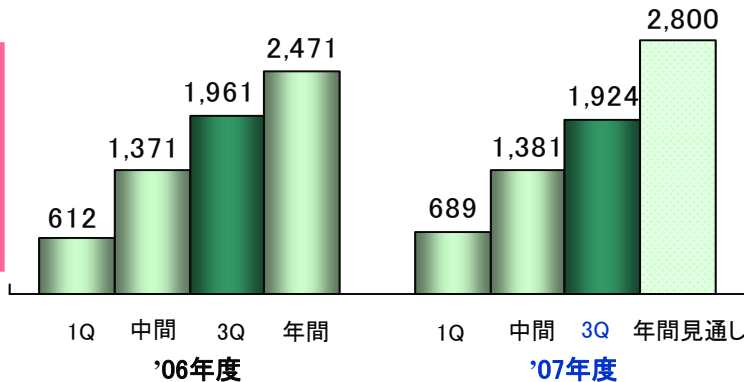
'06 : 19隻 (1Q:2隻 2Q:10隻 3Q:7隻) 年間23隻

'07 : 25隻 (1Q:4隻 2Q:17隻 3Q:4隻)

【契約残隻数】 73隻

(自動車運搬船27隻,コンテナ船17隻,LPG船10隻,LNG船9隻 他)

売上



売上/損益 : 対前年同期△37億円/+70億円の減収増益

・当期はコンテナ船4隻、LNG船3隻、自動車運搬船2隻、LPG船、フェリー、漁業練習船、浚渫船各1隻の合計13隻を引き渡した。

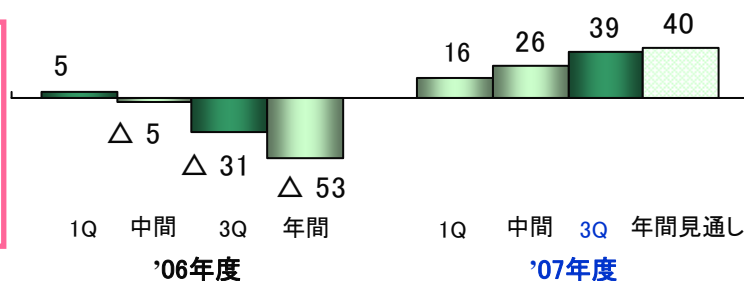
【引渡隻数】 第三四半期累計

'06 : 16隻 (1Q:5隻 2Q:7隻 3Q:4隻) 年間21隻

'07 : 13隻 (1Q:6隻 2Q:3隻 3Q:4隻)

・損益は、資材費上昇の影響を受けたものの、船価回復等による採算改善効果もあり、前年同期から+70億円の増益となった。

営業利益



年間見通し :

受注 : 商談状況を反映し3,100億円から3,400億円に修正。

売上 : 実績を反映し2,700億円から2,800億円に修正。

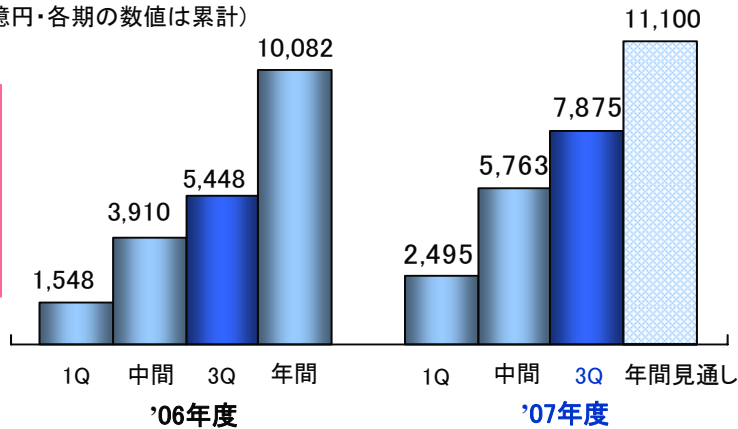
営業利益 : 採算改善の進捗等により20億円から40億円に修正。

'07年度業績見通し	前回見通し	今回見通し
受注	3,100	3,400
売上	2,700	2,800
営業利益	20	40

〈原動機〉

(億円・各期の数値は累計)

受注



受注 : 対前年同期+2,426億円の増加

- ・米国向け風車が伸長したに加え、海外向け発電プラント工事が引続き好調であったこと等により、受注高は前年同期を上回った。

【風車受注（出力ベース）】 第三四半期累計

'06 : 712MW(1Q: 0MW 2Q:346MW 3Q:366MW)

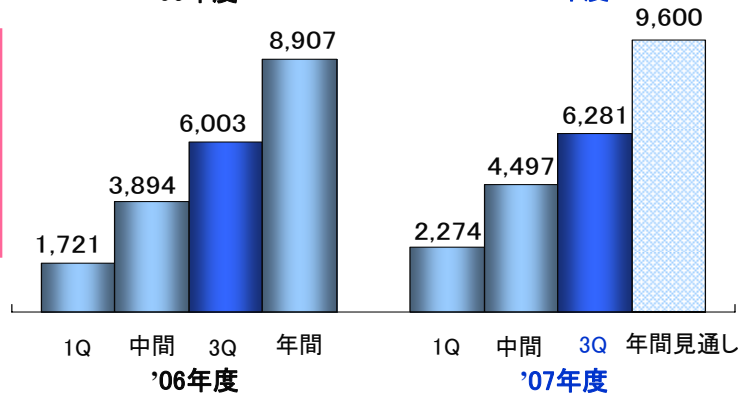
'07 : 1,553MW(1Q:679MW 2Q:672MW 3Q:202MW)

【ガスタービン契約残台数（単独）】

'06 : 1Q:78台 2Q:71台 3Q:58台 4Q:60台

'07 : 1Q:61台 2Q:66台 3Q:65台

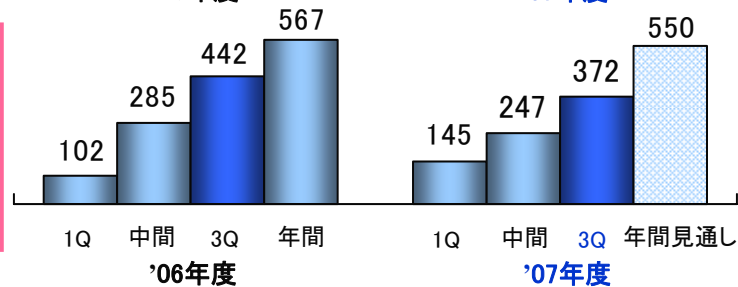
売上



売上/損益 : 対前年同期+278億円/△70億円の増収減益

- ・発電プラントを中心に高い水準を維持しており、売上高は前年同期から増加した。
- ・損益は、売上増加に伴う増益等があったものの、資材費上昇や研究開発費の増加等の減益要因もあったことにより、前年同期を下回った。

営業利益



年間見通し :

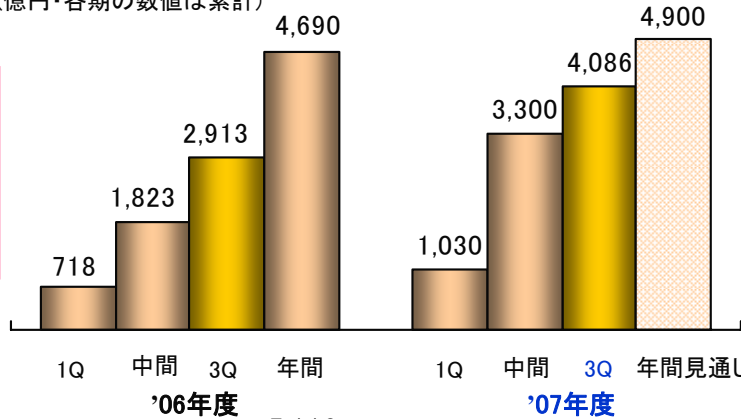
受注 : 商談状況を反映し10,350億円から11,100億円に修正。

'07年度業績見通し	前回見通し	今回見通し
受注 :	10,350	11,100
売上 :	9,600	9,600
営業利益 :	550	550

〈機械・鉄構〉

(億円・各期の数値は累計)

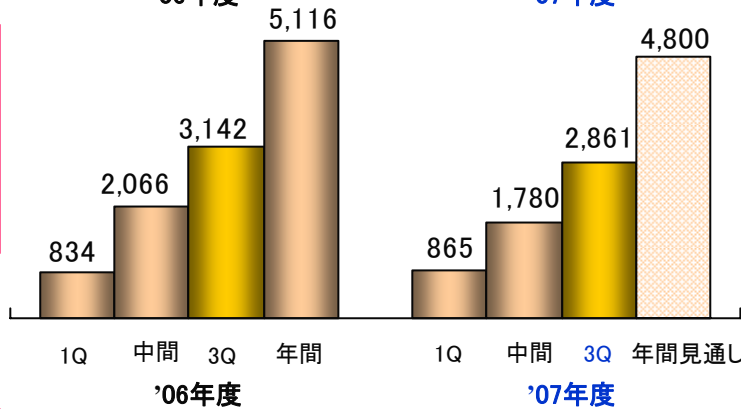
受注



受注 : 対前年同期+1,172億円の増加

- ・化学プラント及び製鉄機械で海外向け大型案件を受注したこと等により、受注高は前年同期を上回った。

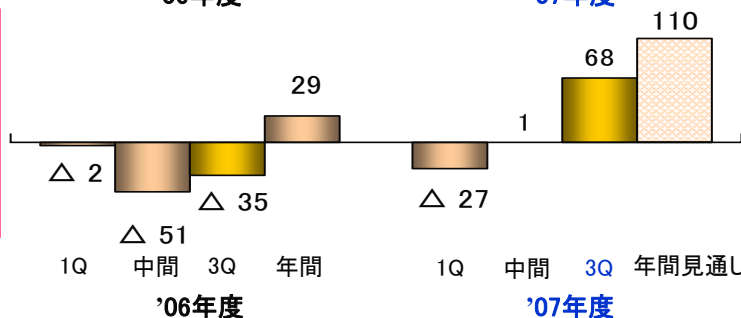
売上



売上/損益 : 対前年同期△281億円/+104億円の減収増益

- ・売上は、売上規模が大きかった前年同期に比べ、減収となった。
- ・損益は、採算改善が進展したこと等により、前年同期から+104億円の増益となった。

営業利益



年間見通し :

受注 : 商談状況を反映し4,700億円から4,900億円に修正。

売上 : 工事進捗等の実績を反映し4,700億円から4,800億円に修正。

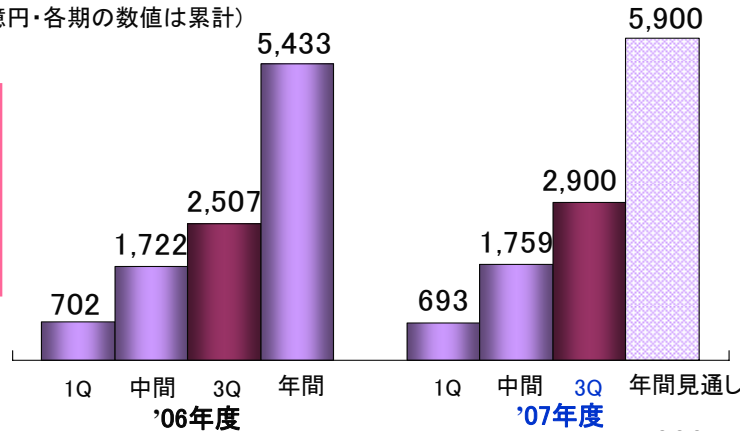
営業利益 : 採算改善の進捗等により70億円から110億円に修正。

'07年度業績見通し	前回見通し	今回見通し
受注 :	4,700	4,900
売上 :	4,700	4,800
営業利益 :	70	110

〈航空・宇宙〉

(億円・各期の数値は累計)

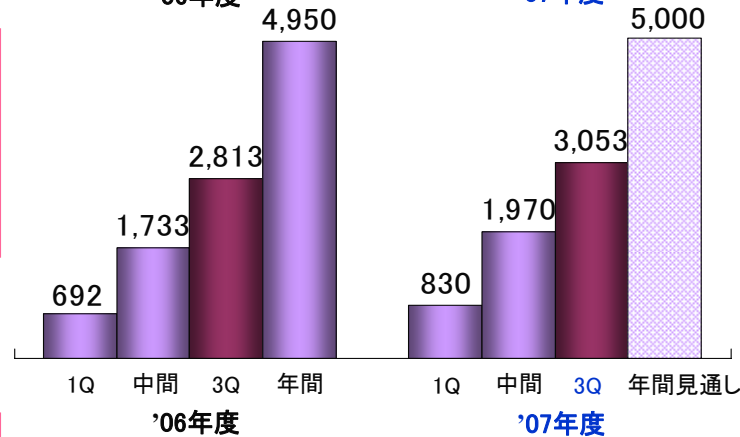
受注



受注 : 対前年同期+393億円の増加

・堅調に推移している民間輸送機関連をはじめ、防衛関連、宇宙機器のいずれも前年同期より増加し、受注高は増加した。

売上



売上/損益 : 対前年同期+240億円/+47億円の増収増益

・B777の引渡機数増加等を中心に増収となった民間輸送機関連をはじめ、防衛関連、宇宙機器のいずれも前年同期より増加し、売上高は前年同期を上回った。

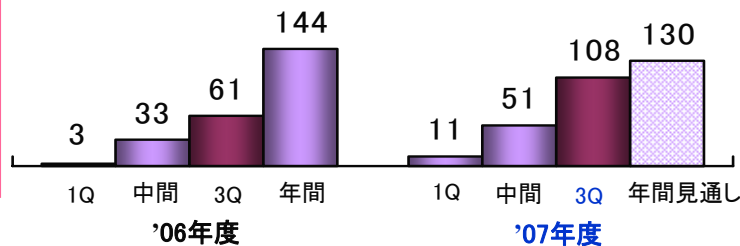
【B777 引渡機数】 第3四半期累計

'06: 53機(1Q:15機 2Q:17機 3Q:21機) 年間75機

'07: 59機(1Q:19機 2Q:21機 3Q:19機)

・売上の増加や為替の影響等もあり、損益は前年同期を上回った。

営業利益



年間見通し :

受注 : 民間航空機関連の増加等を反映し、5,200億円から5,900億円に修正。

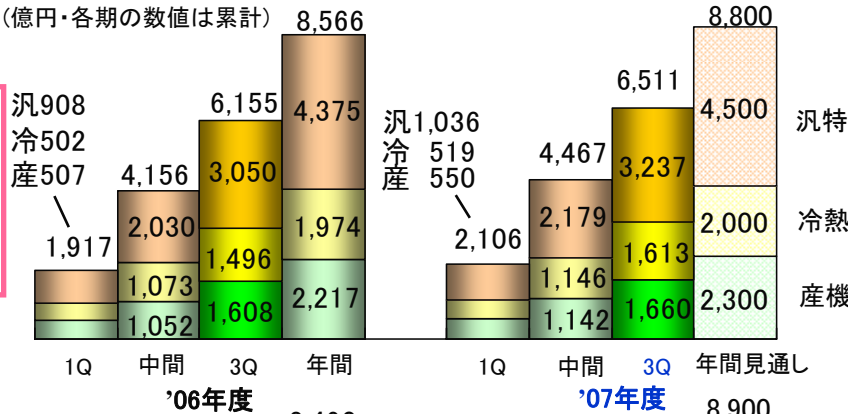
売上 : 実績を反映し4,900億円から5,000億円に修正。

'07年度業績見通し	前回見通し	今回見通し
受注 :	5,200	5,900
売上 :	4,900	5,000
営業利益 :	130	130

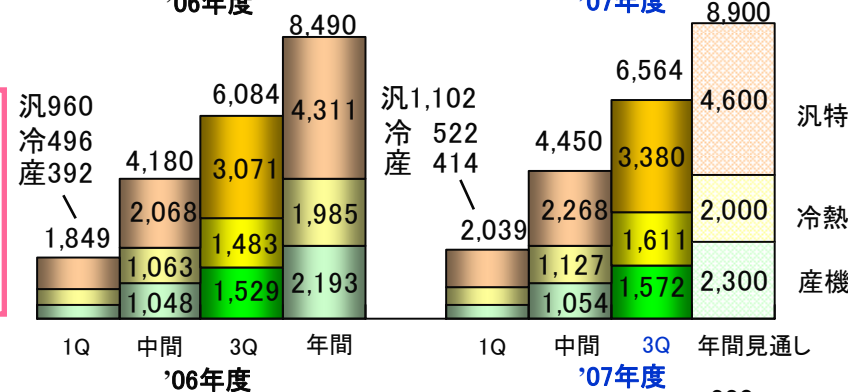
〈中量産品〉

(億円・各期の数値は累計)

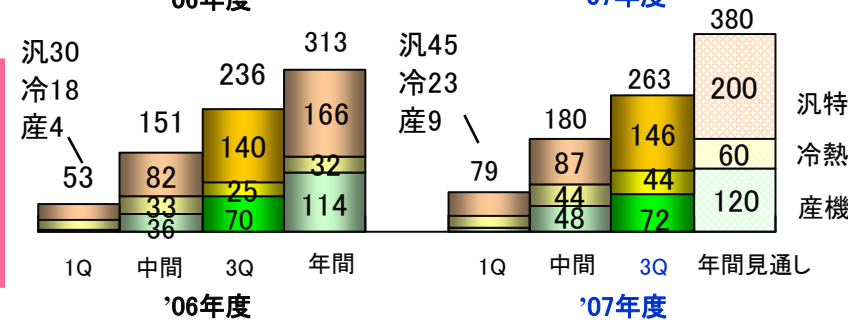
受注



売上



営業利益



受注 : 対前年同期+355億円の増加

- ・汎特 欧州向けフォークリフト、エンジン、ターボを中心に増加。
- ・冷熱 海外向けパッケージエアコン、ルームエアコンを中心に増加。
- ・産機 ほぼ前年並みで微増。

売上/損益 : 対前年同期+479億円/+26億円の増収増益

- ・汎特 欧州向けフォークリフト、エンジン、ターボを中心に増加。
- ・冷熱 海外向けパッケージエアコン、ルームエアコンを中心に増加。
- ・産機 ほぼ前年並みで微増。

中量産品セグメント全体の損益は、資材費上昇の影響を受けたものの、為替影響や売上高の増加による増益等もあり前年同期を上回った。

年間見通し :

受注 : 実績を反映し8,700億円から8,800億円に修正。

売上 : 実績を反映し8,500億円から8,900億円に修正。

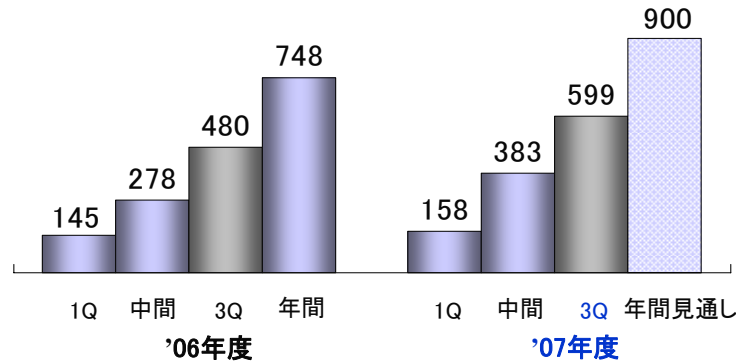
営業利益 : 売上増なども反映し320億円から380億円に修正。

'07年度業績見通し		前回見通し	今回見通し
受注	汎特	4,500	4,500
	冷熱	1,800	2,000
	産機	2,400	2,300
	計	8,700	8,800
売上	汎特	4,500	4,600
	冷熱	1,800	2,000
	産機	2,200	2,300
	計	8,500	8,900
営業利益	汎特	170	200
	冷熱	40	60
	産機	110	120
	計	320	380

〈その他〉

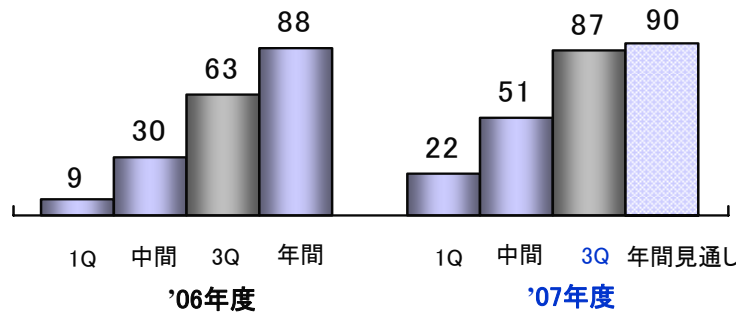
(億円・各期の数値は累計)

売上



- ・不動産・建設
- ・情報・通信サービス
他

営業利益



'07年度業績見通し		
	前回見通し	今回見通し
売上 :	600	900
営業利益 :	60	90

貸借対照表

(単位:億円)

	'06年度末 ('07.3.31)	'07.3Q末 ('07.12.31)	増減
資産の部			
売上債権	11,667	10,105	△1,561
たな卸資産	10,485	13,216	+2,730
その他流動資産	5,720	6,651	+930
流動資産計	27,873	29,973	+2,099
固定資産計	16,045	16,101	+55
資産合計	43,918	46,074	+2,155
負債の部			
買入債務	7,465	6,914	△551
前受金	3,949	5,723	+1,773
その他流動負債	6,658	6,899	+240
流動負債計	18,074	19,536	+1,462
固定負債計	11,380	11,903	+523
負債合計	29,454	31,440	+1,985
純資産の部			
株主資本	12,089	12,442	+352
評価・換算差額等	2,190	1,989	△200
その他(少数株主持分他)	184	201	+17
純資産合計	14,464	14,634	+169
負債及び純資産合計	43,918	46,074	+2,155
有利子負債残高	12,735	13,532	+796

補足資料

1. 為替レート

(¥/US\$)

年度	'04年度		'05年度		'06年度		'07年度	
	中間	年度	中間	年度	中間	年度	中間	3Q累計
売上計上 平均レート	110.7	108.7	109.5	111.3	113.7	114.9	116.9	115.9
(参考) 期末日レート	111.1	107.4	113.2	117.5	117.9	118.1	115.4	114.2

2. 海外地域別売上高

(億円)

年度	'04年度		'05年度		'06年度		'07年度	
	中間	年度	中間	年度	中間	年度	中間	3Q累計
(連結)北米	1,257 (27%)	2,655 (25%)	1,483 (25%)	3,225 (26%)	1,740 (26%)	3,718 (25%)	1,888 (27%)	2,747 (26%)
中南米	587 (12%)	1,471 (14%)	555 (9%)	1,085 (9%)	565 (8%)	1,237 (9%)	911 (13%)	1,260 (12%)
アジア	1,854 (39%)	4,168 (40%)	2,633 (44%)	5,224 (42%)	2,120 (32%)	4,374 (30%)	2,015 (28%)	3,170 (30%)
中東	182 (4%)	281 (3%)	238 (4%)	572 (5%)	864 (13%)	2,578 (18%)	849 (12%)	1,235 (12%)
欧州	671 (14%)	1,623 (15%)	916 (15%)	1,828 (15%)	1,235 (19%)	2,374 (16%)	1,310 (18%)	1,920 (18%)
その他	196 (4%)	293 (3%)	176 (3%)	322 (3%)	128 (2%)	343 (2%)	108 (2%)	157 (2%)
合計	4,749 (100%)	10,493 (100%)	6,003 (100%)	12,259 (100%)	6,654 (100%)	14,626 (100%)	7,083 (100%)	10,492 (100%)

・欧州はロシア・東欧を含む

<補足> [単独] 2007年度第3四半期業績サマリー

(単位：億円)

	'06-3Q	'07-3Q	増減
受注高	15,311	17,541	+2,229
売上高	16,247	16,732	+484
営業利益	481	636	+155
経常利益	398	446	+48
特別利益	60	138	+78
税引前純利益	458	585	+127
純利益	315	364	+48

Ⅱ. 2007年度業績見通し

本資料のうち、業績見通し等に記載されている将来の数値は、現時点で入手可能な情報に基づき判断した見通しであり、リスクや不確実性を含んでおります。従いまして、これらの業績見通しのみにより投資判断を下すことはお控え下さいますようお願いいたします。実際の業績は様々な重要な要素により、これら業績見通しとは大きく異なる結果となり得ることをご承知おき下さい。実際の業績に影響を与える重要な要素には、当社の事業領域をとりまく経済情勢、対米ドルをはじめとする円の為替レート、日本の株式相場などが含まれます。

業績見通し サマリー

(単位:億円)

	'06年度 (実績)	'07年度 (前回見通し) '07.10.31公表値	'07年度 (今回見通し)
受注高	32,747	33,000	35,000
売上高	30,685	31,000	32,000
営業利益	1,089	1,150	1,300
経常利益	830	900	1,050
当年度純利益	488	540	600

◇主要通貨の為替レートの変動が当年度の経常損益に与える影響は軽微です。

業績見通し セグメント別

(単位: 億円)

	受 注			売 上			営業利益			
	'06年度	'07年度見通し		'06年度	'07年度見通し		'06年度	'07年度見通し		
		'07.10.31公表値	今回見通し		'07.10.31公表値	今回見通し		'07.10.31公表値	今回見通し	
船 舶・海 洋	3,142	3,100	3,400	2,471	2,700	2,800	△ 53	20	40	
原 動 機	10,082	10,350	11,100	8,907	9,600	9,600	567	550	550	
機 械・鉄 構	4,690	4,700	4,900	5,116	4,700	4,800	29	70	110	
航 空・宇 宙	5,433	5,200	5,900	4,950	4,900	5,000	144	130	130	
中 量 産 品	汎 特	4,375	4,500	4,500	4,311	4,500	4,600	166	170	200
	冷 熱	1,974	1,800	2,000	1,985	1,800	2,000	32	40	60
	産 機	2,217	2,400	2,300	2,193	2,200	2,300	114	110	120
そ の 他	830	950	900	748	600	900	88	60	90	
合 計	32,747	33,000	35,000	30,685	31,000	32,000	1,089	1,150	1,300	

<補足> [単独]2007年度業績見通しサマリー

(単位:億円)

	'06年度 (実績)	'07年度 (前回見通し) <small>'07.10.31公表値</small>	'07年度 (今回見通し)
受注高	25,866	25,500	27,500
売上高	24,266	24,500	25,000
営業利益	716	800	900
経常利益	574	600	650
当年度純利益	395	400	420