



# 2006年度第3四半期 財務・業績の概況 説明資料

2007年 2月

 **三菱重工業株式会社**

# <目次>

## I . 2006年度第3四半期業績

・第3四半期業績サマリー(1)	4
・第3四半期業績サマリー(2)	5
・税引前利益増減要因	6
・経常利益・特別損益	7
・決算実績 セグメント別	8
〈船舶・海洋〉	9
〈原動機〉	10
〈機械・鉄構〉	11
〈航空・宇宙〉	12
〈中量産品〉	13
〈その他〉	14
・貸借対照表	15
・補足資料	16
<補足>	
〔単独〕2006年度第3四半期業績サマリー	17

## II . 2006年度業績見通し

・業績見通し サマリー	19
・業績見通し セグメント別	20
<補足>	
〔単独〕2006年度業績見通しサマリー	21

# I . 2006年度第3四半期業績サマリー

---

# 第3四半期 業績サマリー(1)

(単位:億円)

	'05-3Q	'06-3Q	増減
受注高	18,407	20,151	+1,744
売上高	18,521	20,486	+1,965
営業利益	414	737	+323
経常利益	304	575	+270
特別損益	15	51	+36
税引前当期純利益	320	627	+306
当期純利益	209	384	+174

## 第3四半期 業績サマリー(2)

### 受注高 ⇒ 対前年同期1,744億円増加(18,407億円→20,151億円)

- ・米国向けを中心とした風車の伸長や火力発電プラントの商談も活発であった原動機部門、新造商船19隻を受注した船舶・海洋部門、民間航空機が堅調に推移した航空・宇宙部門、海外でフォークリフトや過給機が好調であった中量産品部門で前年同期から増加したことにより、機械・鉄構部門では減少したものの、全体での受注高は前年同期を上回った。

### 売上高 ⇒ 対前年同期 1,965億円増加(18,521億円→20,486億円)

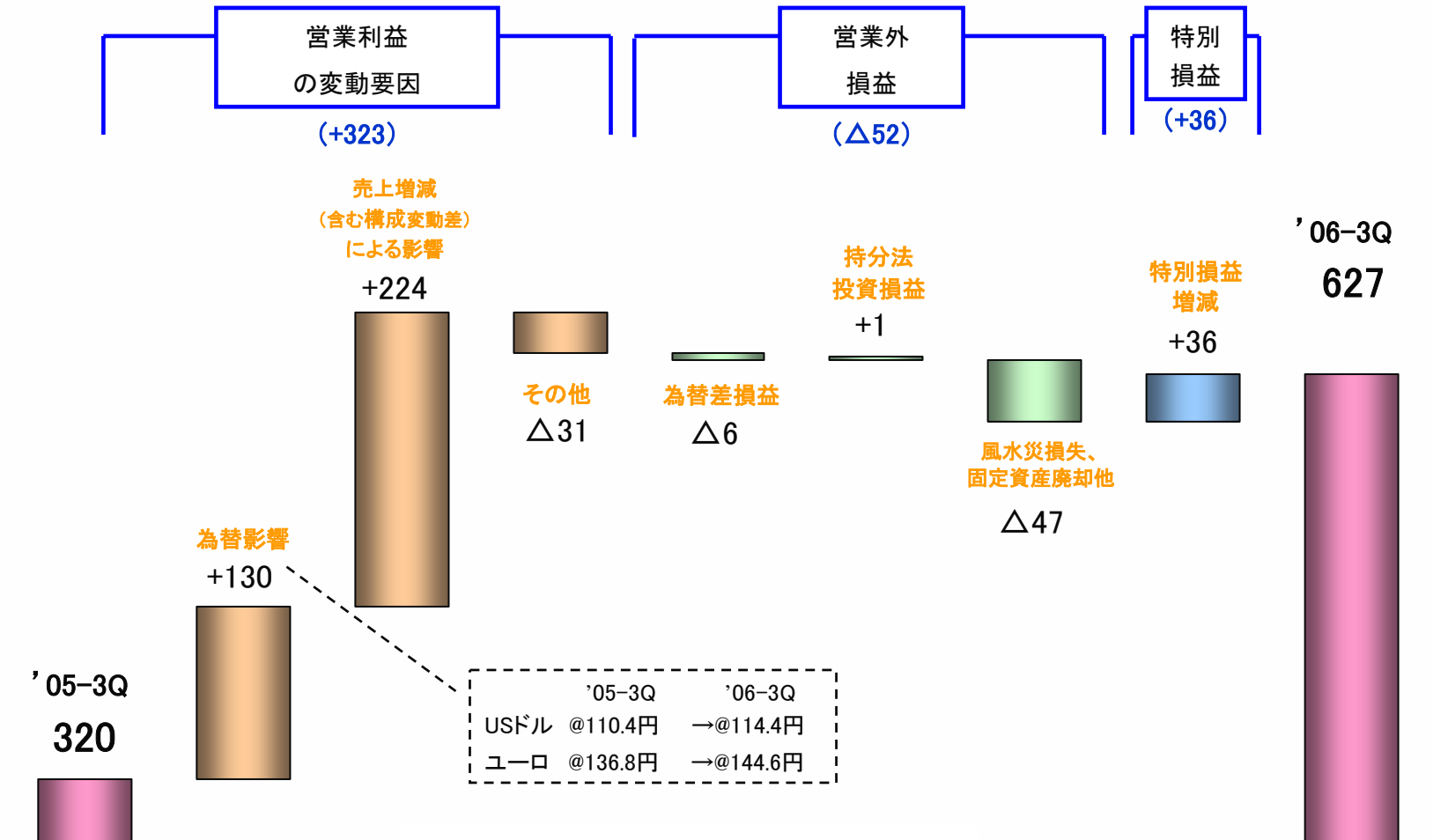
- ・近年の好調な受注状況を反映し、機械・鉄構部門を除く各部門で増加し、前年同期を上回った。

### 純利益 ⇒ 対前年同期 174億円増加(209億円→384億円)

- ・売上高が前年同期に比べ増加したことに加え、為替レートが円安傾向で推移したこと、費用低減や生産効率の追求等の採算改善活動を推進したことにより、資材費上昇等の悪化要因を吸収して、前年同期を上回る利益水準となった。

# 税引前利益増減要因

対前年同期 306億円増加(320億円→627億円)



# 経常利益・特別損益

## ・経常利益（対前年同期 +270億円（304億円→575億円））

		'05-3Q 累計	'06-3Q 累計	増減
<b>営業利益</b>		414	737	+323
	為替差損益	△ 70	△ 77	△ 6
	金融収支	△ 23	△ 13	+10
	持分法投資損益	38	39	+1
	その他	△ 54	△ 111	△ 57
<b>営業外損益</b>		△ 110	△ 162	△ 52
<b>経常利益</b>		304	575	+270

## ・特別損益（対前年同期 +36億円（15億円→51億円））

		'05-3Q 累計	'06-3Q 累計	増減
	・固定資産売却益	15	57	+41
	・投資有価証券売却益	-	48	+48
<b>特別利益</b>		15	105	+89
	・事業改善・再構築に係る特別対策費	-	△ 53	△ 53
<b>特別損失</b>		-	△ 53	△ 53
<b>特別損益</b>		15	51	+36

# 決算実績 セグメント別

(単位: 億円)

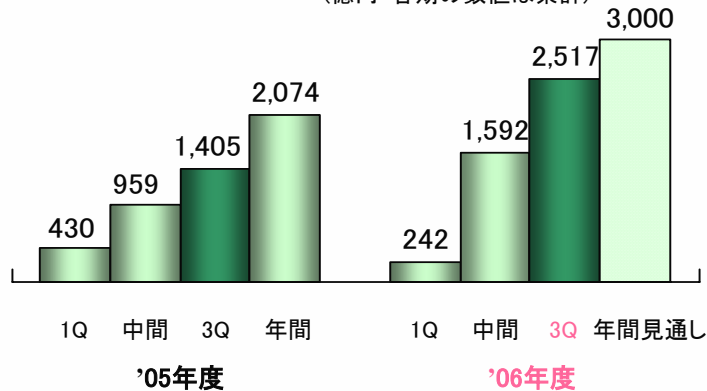
	受 注		売 上		営業利益		
	'05-3Q	'06-3Q	'05-3Q	'06-3Q	'05-3Q	'06-3Q	
船 舶 ・ 海 洋	1,405	2,517	1,544	1,961	△ 78	△ 31	
原 動 機	4,373	5,448	4,799	6,003	249	442	
機 械 ・ 鉄 構	4,158	2,913	3,452	3,142	△ 26	△ 35	
航 空 ・ 宇 宙	2,031	2,507	2,473	2,813	90	61	
中 量 産 品	汎 特	2,655	3,050	2,792	3,071	-	140
	冷 熱	1,441	1,496	1,442	1,483	-	25
	産 機	1,750	1,608	1,449	1,529	-	70
そ の 他	591	608	566	480	55	63	
合 計	18,407	20,151	18,521	20,486	414	737	



# 〈船舶・海洋〉

(億円・各期の数値は累計)

受注

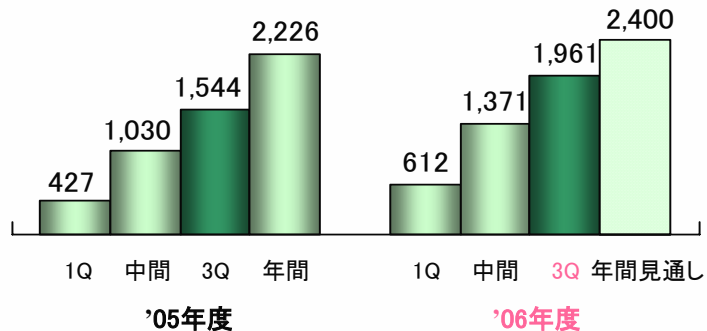


## 受注高：対前年同期 +1,111億円の増加

- ・当期はLPG船6隻、自動車運搬船5隻、コンテナ船5隻、LNG船2隻、フェリー1隻の計19隻を受注。

【受注隻数】 第三四半期累計 年間  
 '05： 13隻 (1Q:4隻 2Q:3隻 3Q:6隻) 19隻  
 '06： 19隻 (1Q:2隻 2Q:10隻 3Q:7隻)  
 【契約残隻数】：62隻(内、LNG船 12隻)

売上



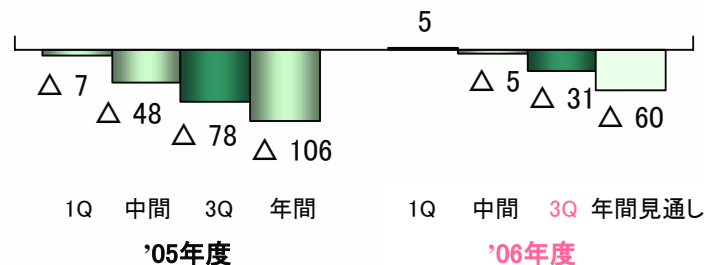
## 売上／損益：

### 対前年同期 +417／+47億円の増収・赤字幅縮小

- ・当期の引渡しは自動車運搬船6隻、コンテナ船3隻、LNG船2隻、LPG船2隻他計16隻となり、前年同期から増収。

【引渡隻数】 第三四半期累計 年間  
 '05： 11隻 (1Q:2隻 2Q:5隻 3Q:4隻) 20隻  
 '06： 16隻 (1Q:5隻 2Q:7隻 3Q:4隻)

営業利益



## 年間見通し：

受注：好調な市場環境により2,400億円から3,000億円に修正。

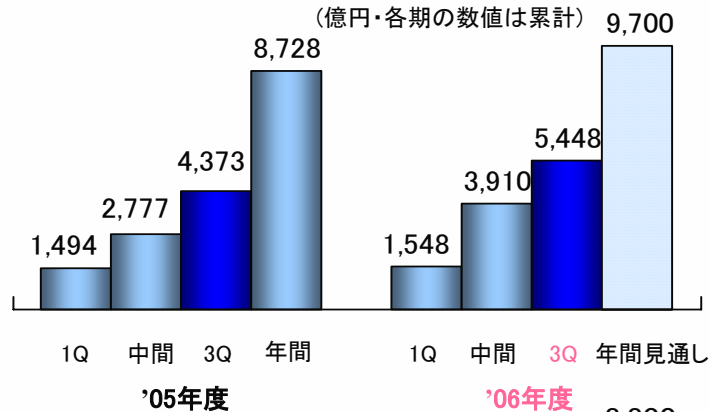
売上：実績を反映し2,300億円から2,400億円に修正。

営業利益：採算改善の進捗によりΔ90億円からΔ60億円に修正。

'06年度業績見通し	前回見通し	今回見通し
受注	2,400	3,000
売上	2,300	2,400
営業利益	Δ 90	Δ 60

# 〈原動機〉

受注



**受注高：対前年同期 +1,075億円の増加**

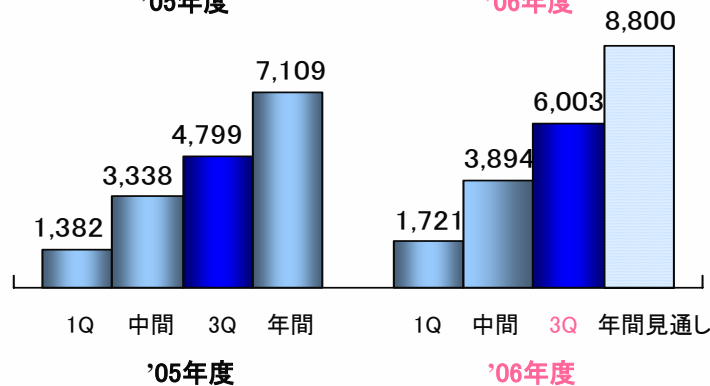
- ・米国向けを中心とした風車の受注が好調。火力発電プラントの商談も活発。

【ガスタービン契約残台数（単独）】

'05：1Q:70台 2Q:69台 3Q:72台 4Q:75台

'06：1Q:78台 2Q:71台 3Q:58台

売上



**売上／損益：対前年同期 +1,203／+193億円の増収増益**

- ・近年の好調な受注状況を反映して、海外向け火力発電プラント工事等の売上が増加していることに加え、採算改善等により増収増益。

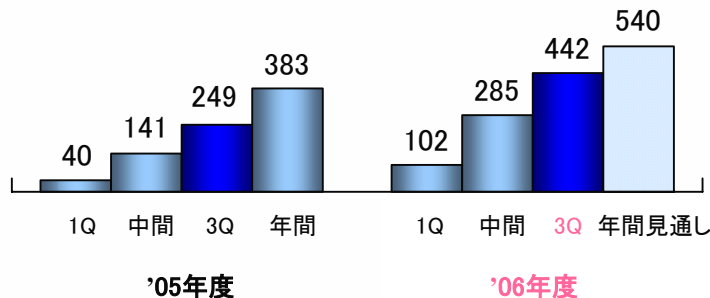
**年間見通し：**

受注：商談状況を反映し9,000億円から9,700億円に修正。

売上：工事進捗等の実績を反映し8,400億円から8,800億円に修正。

営業利益：売上増加に伴う利益増出や採算改善により480億円から540億円に修正。

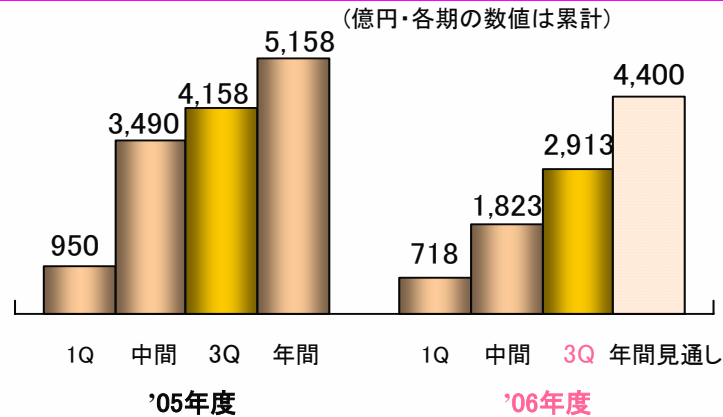
営業利益



'06年度業績見通し	前回見通し	今回見通し
受注	9,000	9,700
売上	8,400	8,800
営業利益	480	540

# 〈機械・鉄構〉

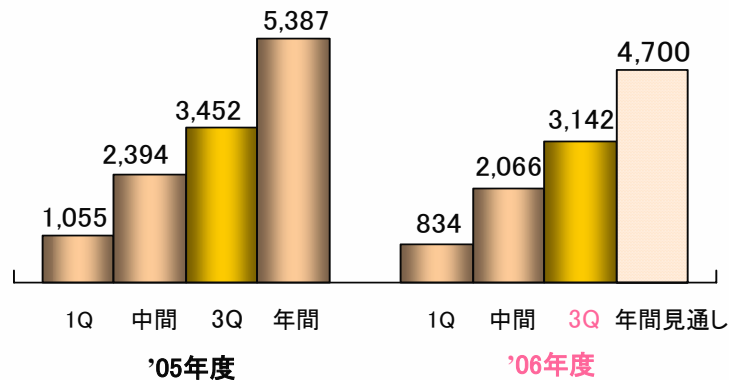
受注



## 受注高: 対前年同期 $\Delta 1,245$ 億円の減少

- ・今期は大型案件が少なく、受注規模が大きかった前年同期に比べ大幅に減少。  
(前年同期は海外向け交通システム、化学プラント等の大型案件の受注があった。)

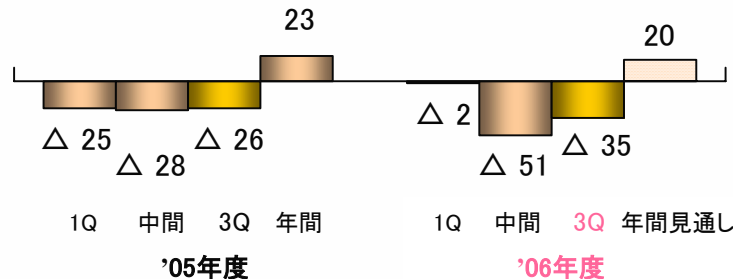
売上



## 売上／損益: 対前年同期 $\Delta 309$ / $\Delta 9$ 億円の減収減益

- ・廃棄物処理装置や交通システム等で売上規模が減少したことなどにより、前年同期から減収減益。

営業利益



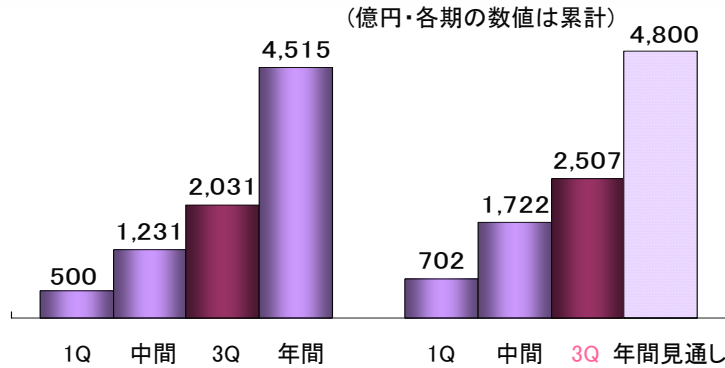
## 年間見通し:

受注 : リスクを見極めつつ堅実な受注を行っており、4,800億円から4,400億円に修正。

'06年度業績見通し	前回見通し	今回見通し
受注	4,800	4,400
売上	4,700	4,700
営業利益	20	20

# 〈航空・宇宙〉

受注

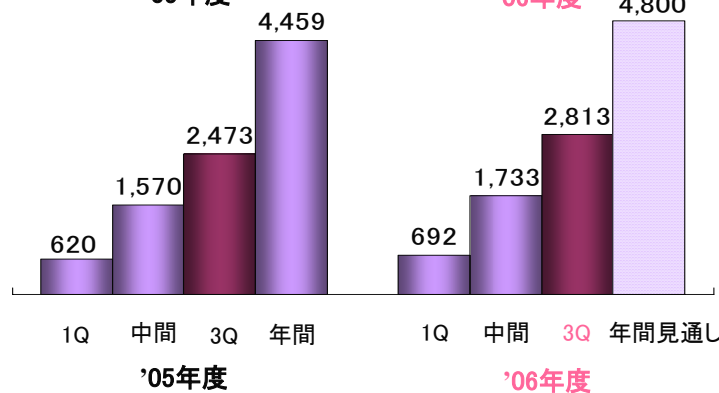


**受注高：対前年同期 +476億円の増加**

- ・B777をはじめとする民間航空機や民間航空機用エンジン、及び誘導飛しょう体等の防衛関連も増加。

**売上／損益：対前年同期 +340／△29億円の増収減益**

売上



- ・売上は民間航空機関連や宇宙機器で増加したが、研究開発費の増加等もあり、前年同期に比べ増収減益。

【B777 引渡機数】

第3四半期累計

'05: 33機(1Q:12機, 2Q:13機, 3Q:8機)

'06: 53機(1Q:15機, 2Q:17機, 3Q:21機)

年間  
49機

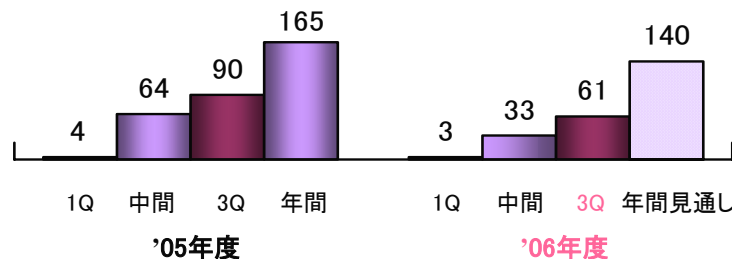
**年間見通し：**

**受注**：民間航空機関連及び防衛関連の増加により、4,500億円から4,800億円に修正。

**売上**：実績を反映し4,500億円から4,800億円に修正。

**営業利益**：売上増に伴う利益増等により90億円から140億円に修正。

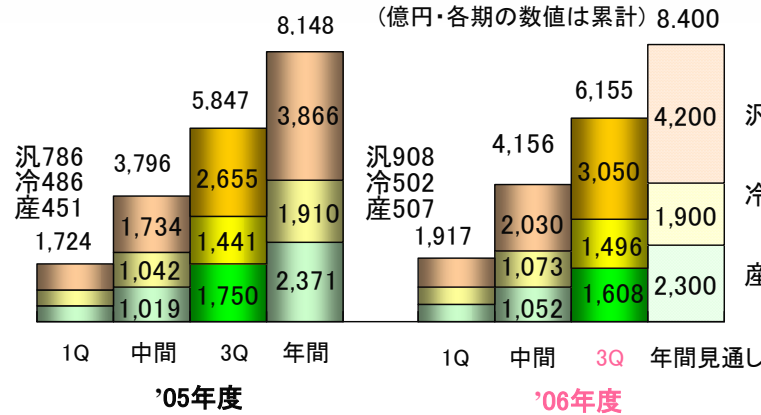
営業利益



'06年度業績見通し	前回見通し	今回見通し
受注	4,500	4,800
売上	4,500	4,800
営業利益	90	140

# 〈中量産品〉

受注



**受注高 : 対前年同期+308億円の増加**

汎特 ・欧米向の、フォークリフト、汎用エンジン、ターボ等 を中心に汎特で増加。

**売上／損益 : 対前年同期 +399／+112億円の増収増益**

産機 ・売上は汎特、冷熱、産機いずれも増加した。  
 ・損益は増収効果や為替影響を中心として、前年同期を上回った。

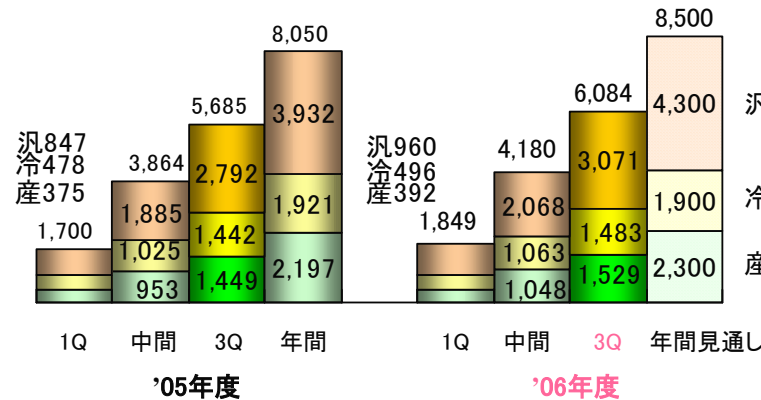
**年間見通し :**

受注 : フォークリフト、汎用エンジン、ターボ等の増加により、8,100億円から8,400億円に修正。

売上 : 販売状況や為替動向を反映し、8,300億円から8,500億円に修正。

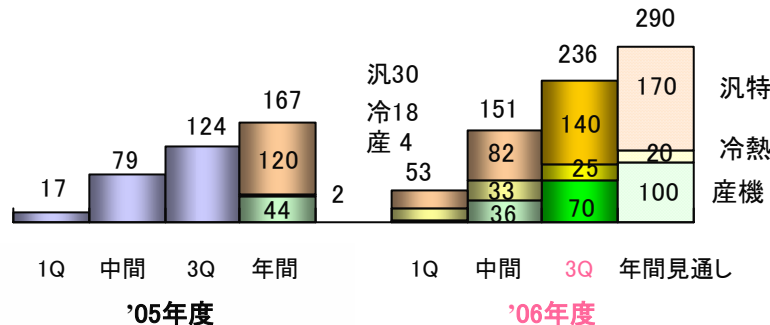
営業利益 : 売上増に伴う利益増等により、240億円から290億円に修正。

売上



汎特  
冷熱  
産機

営業利益

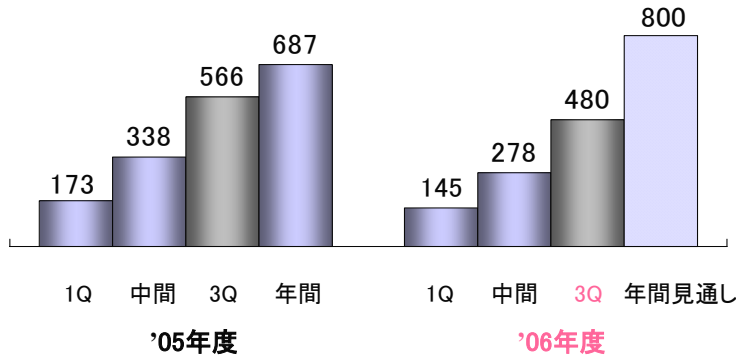


		前回見通し	今回見通し
受注	汎特	4,000	4,200
	冷熱	1,800	1,900
	産機	2,300	2,300
	計	8,100	8,400
売上	汎特	4,100	4,300
	冷熱	1,900	1,900
	産機	2,300	2,300
	計	8,300	8,500
営業利益	汎特	140	170
	冷熱	10	20
	産機	90	100
	計	240	290

# 〈その他〉

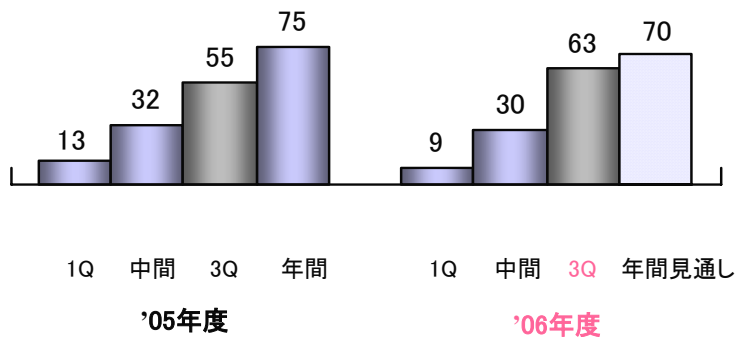
(億円・各期の数値は累計)

売上



- ・不動産・建設
- ・情報・通信サービス
- 他

営業利益



'06年度業績見通し		
	前回見通し	今回見通し
売上 :	800	800
営業利益 :	60	70

# 貸借対照表

	'05年度末 ( '06.3.31 )	'06.3Q末 ( '06.12.31 )	増減
<b>資産の部</b>			
売上債権	10,974	10,194	△779
たな卸資産	9,715	11,600	+1,885
その他流動資産	4,745	5,665	+919
流動資産計	25,434	27,460	+2,025
固定資産計	15,036	15,183	+146
<b>資産合計</b>	40,471	42,643	+2,172
<b>負債の部</b>			
買入債務	6,696	6,631	△64
前受金	3,348	4,008	+659
その他流動負債	6,221	6,317	+95
流動負債計	16,266	16,957	+691
固定負債計	10,263	11,675	+1,411
<b>負債合計</b>	26,530	28,633	+2,103
<b>純資産の部</b>			
株主資本	11,827	11,980	+152
評価・換算差額等	1,934	1,836	△98
その他(少数株主持分他)	177	192	+15
純資産合計	13,940	14,009	+68
<b>負債及び純資産合計</b>	40,471	42,643	+2,172
有利子負債残高	11,986	12,869	883
自己資本比率	34.0%	32.4%	△1.6%

(億円)

会社法施行等に伴い、'06年度以降、従来分けて表示していた「資本の部」及び「少数株主持分」を合わせて「純資産の部」として表示することとなった。

左表では'05年度末の数値を会社法施行後の表示に置き換えている。

# 補足資料

## 1. 為替レート

(¥/US\$)

年度	'03年度		'04年度		'05年度		'06年度	
	中間	年度	中間	年度	中間	年度	中間	3Q累計
売上計上 平均レート	119.1	113.0	110.7	108.7	109.5	111.3	113.7	114.4
(参考) 期末日レート	111.3	105.7	111.1	107.4	113.2	117.5	117.9	119.1

## 2. 海外地域別売上高

(億円)

年度	'03年度		'04年度		'05年度		'06年度	
	中間	年度	中間	年度	中間	年度	中間	3Q累計
(連結)北米	1,179 (30%)	2,621 (29%)	1,257 (27%)	2,655 (25%)	1,483 (25%)	3,225 (26%)	1,740 (26%)	2,604 (26%)
中南米	523 (13%)	951 (11%)	587 (12%)	1,471 (14%)	555 (9%)	1,085 (9%)	565 (8%)	796 (8%)
アジア	1,053 (27%)	3,246 (36%)	1,854 (39%)	4,168 (40%)	2,633 (44%)	5,224 (42%)	2,120 (32%)	3,158 (31%)
中近東	212 (5%)	408 (5%)	182 (4%)	281 (3%)	238 (4%)	572 (5%)	864 (13%)	1,550 (15%)
欧州	693 (18%)	1,196 (13%)	671 (14%)	1,623 (15%)	916 (15%)	1,828 (15%)	1,235 (19%)	1,855 (18%)
その他	280 (7%)	502 (6%)	196 (4%)	293 (3%)	176 (3%)	322 (3%)	128 (2%)	174 (2%)
合計	3,942 (100%)	8,926 (100%)	4,749 (100%)	10,493 (100%)	6,003 (100%)	12,259 (100%)	6,654 (100%)	10,140 (100%)

・欧州は'04年度よりロシア・東欧を含む



## [単独]2006年度第3四半期業績サマリー

(億円)

	'05-3Q	'06-3Q	増減
受注高	13,867	15,311	+1,444
売上高	14,737	16,247	+1,510
営業利益	205	481	+275
経常利益	157	398	+241
特別損益	16	60	+43
税引前当期純利益	173	458	+284
当期純利益	148	315	+167

## Ⅱ. 2006年度業績見通し

---

本資料のうち、業績見通し等に記載されている将来の数値は、現時点で入手可能な情報に基づき判断した見通しであり、リスクや不確実性を含んでおります。従いまして、これらの業績見通しのみにより投資判断を下すことはお控え下さいますようお願いいたします。実際の業績は様々な重要な要素により、これら業績見通しとは大きく異なる結果となり得ることをご承知おき下さい。実際の業績に影響を与える重要な要素には、当社の事業領域をとりまく経済情勢、対米ドルをはじめとする円の為替レート、日本の株式相場などが含まれます。

# 業績見通しサマリー

(単位:億円)

	'05年度 (実績)	'06年度 (前回見通し) <small>'06.10.31公表値</small>	'06年度 (今回見通し)
受注高	29,420	29,500	31,000
売上高	27,921	29,000	30,000
営業利益	709	800	1,000
経常利益	503	630	800
税引前利益	523	630	800
当年度純利益	298	400	460

◇主要通貨の為替レートの変動が当年度の損益に与える影響は軽微である。

# 業績見通し セグメント別

(単位: 億円)

	受 注			売 上			営業利益			
	'05年度	'06年度見通し		'05年度	'06年度見通し		'05年度	'06年度見通し		
		'06.10.31公表値	今回見通し		'06.10.31公表値	今回見通し		'06.10.31公表値	今回見通し	
船 舶 ・ 海 洋	2,074	2,400	3,000	2,226	2,300	2,400	△ 106	△ 90	△ 60	
原 動 機	8,728	9,000	9,700	7,109	8,400	8,800	383	480	540	
機 械 ・ 鉄 構	5,158	4,800	4,400	5,387	4,700	4,700	23	20	20	
航 空 ・ 宇 宙	4,515	4,500	4,800	4,459	4,500	4,800	165	90	140	
中 量 産 品	汎 特	3,866	4,000	4,200	3,932	4,100	4,300	120	140	170
	冷 熱	1,910	1,800	1,900	1,921	1,900	1,900	2	10	20
	産 機	2,371	2,300	2,300	2,197	2,300	2,300	44	90	100
そ の 他	796	700	700	687	800	800	75	60	70	
合 計	29,420	29,500	31,000	27,921	29,000	30,000	709	800	1,000	

# <補足> [単独]2006年度業績見通しサマリー

(単位:億円)

	'05年度 (実績)	'06年度 (前回見通し) <small>'06.10.31公表値</small>	'06年度 (今回見通し)
受注高	23,183	23,000	24,500
売上高	22,067	22,500	23,500
営業利益	382	600	700
経常利益	324	500	550
税引前利益	353	500	550
当年度純利益	261	300	370