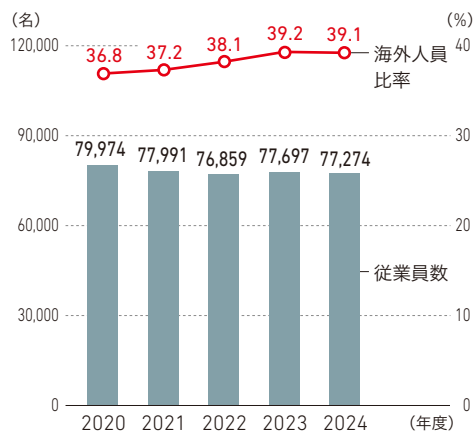
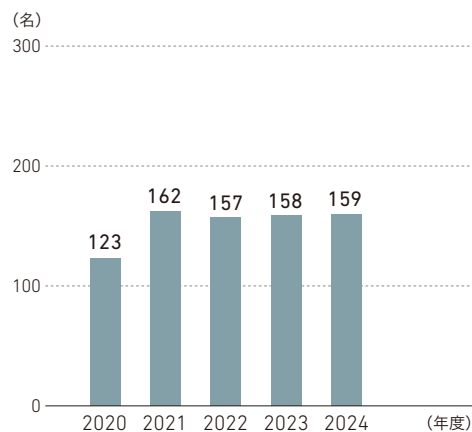


5カ年非財務データ

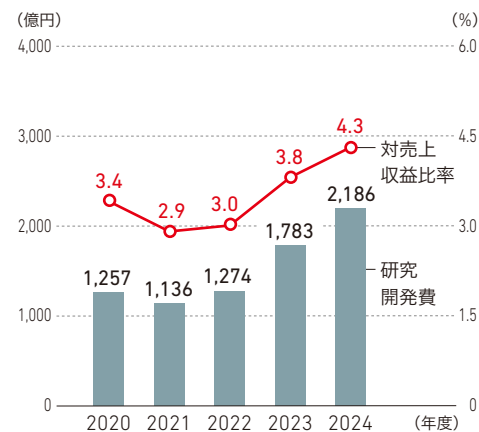
従業員数／海外人員比率※1



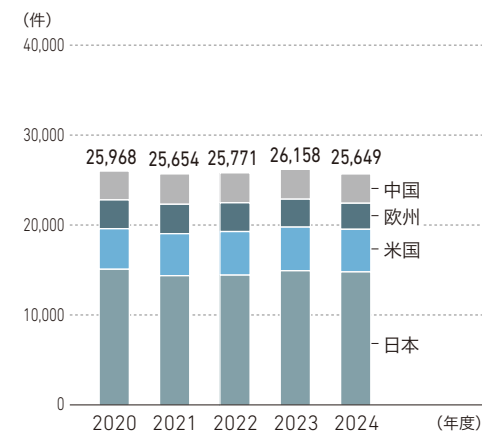
女性管理職者数(課長職以上)※2



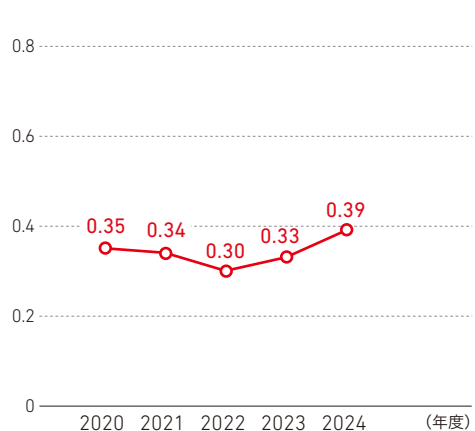
研究開発費/対売上収益比率※1



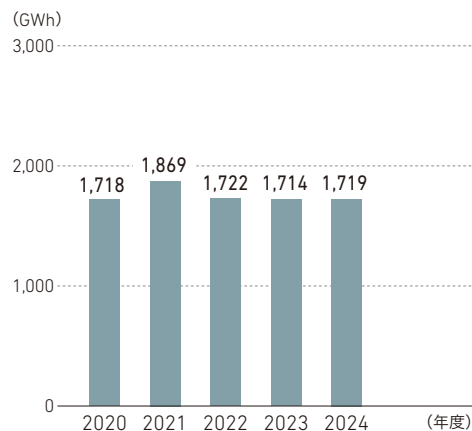
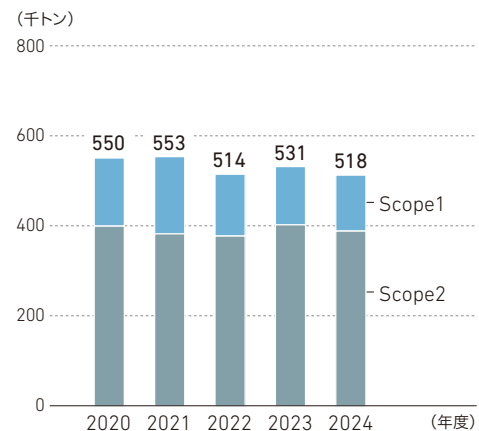
保有特許件数※1



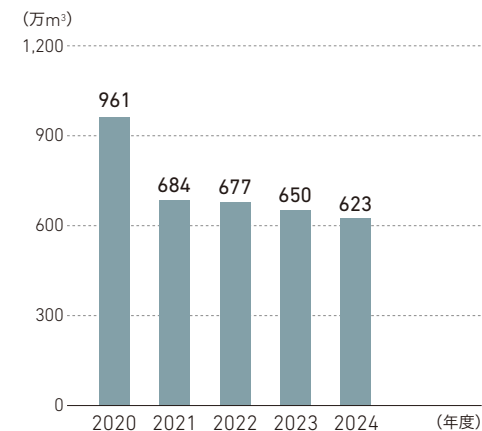
休業災害度数率※3



エネルギー総消費量※4

温室効果ガス(CO₂)排出量(Scope1、2)※4

取水量※5



(対象範囲)

※1 三菱重工グループ

※2 三菱重工業(株)単独

※3 三菱重工業(株)単独およびグループ会社(2020年度 44社／2021年度 56社／2022年度 56社／2023年度 51社／2024年度 49社(従業員カバー率72.3%))

※4 三菱重工業(株)単独およびグループ会社(2020年度 156社／2021年度 158社／2022年度 163社／2023年度 156社／2024年度 170社(売上高カバー率98%))

※5 三菱重工業(株)単独およびグループ会社(2020年度 139社／2021年度 144社／2022年度 143社／2023年度 141社／2024年度 150社(売上高カバー率95%))