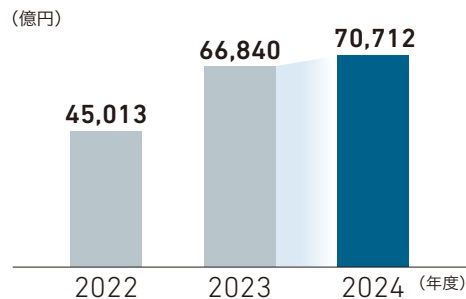
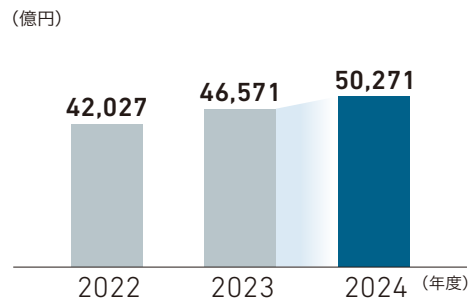


At a Glance (2025年3月期)

受注高



売上収益



EBITDA

5,413億円
(YoY +1,087億円)

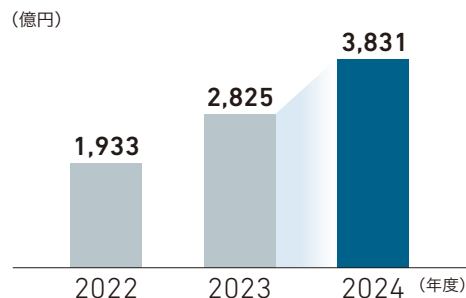
フリーCF

3,427億円
(YoY +1,426億円)

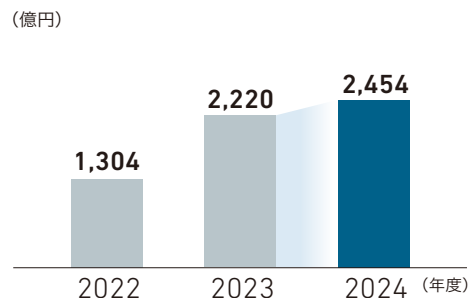
ROE

10.7%
(YoY △0.4 pts)

事業利益



親会社の所有者に帰属する当期利益



DOE

4.28%
配当 23円/株
(YoY +3円/株)^{※1}

研究開発費

2,186億円
(YoY +403億円)

特許保有件数^{※2}

25,649件

外部評価^{※3}

長期格付

Standard & Poor's (S&P)
A-

日本格付研究所 (JCR)
AA

格付投資情報センター (R&I)
AA-

ESGインデックス組み入れ状況

Member of
**Dow Jones
Sustainability Indices**
Powered by the S&P Global CSA

**FTSE Blossom
Japan Index**

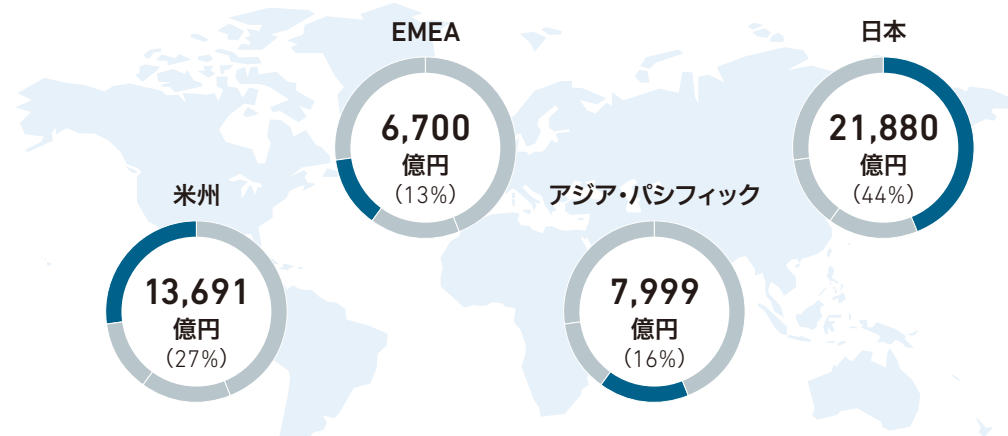
**2025 CONSTITUENT MSCI日本株
ESGセレクト・リーダーズ指数**
THE INCLUSION OF MITSUBISHI HEAVY INDUSTRIES, LTD. IN ANY MSCI INDEX, AND THE USE OF MSCI LOGOS, TRADEMARKS, SERVICE MARKS OR INDEX NAMES HEREIN, DO NOT CONSTITUTE A SPONSORSHIP, ENDORSEMENT OR PROMOTION OF MITSUBISHI HEAVY INDUSTRIES, LTD. BY MSCI OR ANY OF ITS AFFILIATES. THE MSCI INDEXES ARE THE EXCLUSIVE PROPERTY OF MSCI. MSCI AND THE MSCI INDEX NAMES AND LOGOS ARE TRADEMARKS OR SERVICE MARKS OF MSCI OR ITS AFFILIATES.

**S&P/DPK
カーボン
エフィシエント
指数**

**FTSE Blossom
Japan Sector
Relative Index**

**2025
Sompo Sustainability Index**

地域別売上高



グループ会社数^{※2}

256社

連結従業員数^{※2}

77,274名

※1 2024年4月1日実施の株式分割考慮後 ※2 2025年3月31日時点 ※3 2025年7月1日時点