

財務・非財務ハイライト

INPUT

2016年3月末時点

総資産※1

55,007 億円

純資産※1

19,997 億円

有利子負債

10,521 億円

従業員数

83,932 人

特許保有件数

14,056 件

研究開発費

1,607 億円

設備投資額

2,044 億円

エネルギー投入量※2

5,995 TJ

海外従業員数

28,751 人

(2015年度比)

6.7% UP ↑

16.5% UP ↑

18.9% DOWN ↓

0.7% DOWN ↓

ACTIVITIES

2015事業計画の推進

事業拡大加速によるグローバル競争力強化 (5兆円超事業規模の早期実現)

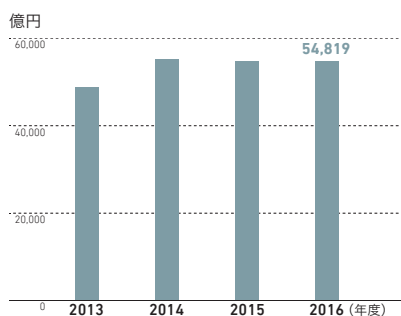
財務基盤の更なる強化と高収益性追求 (自己資本積増しとROE向上の両立)

- ・エクイティバッファー2,500億円以上
- ・資金調達余力6,000億円以上
- ・S&P「A格」取得
- ・ROE10%以上
- ・EBITDAマージン12%以上

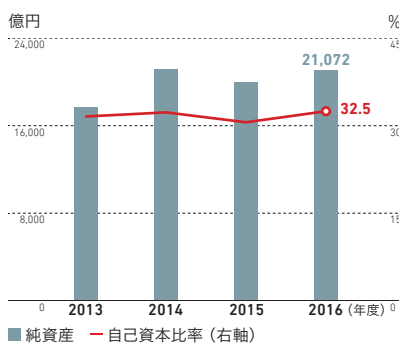
企業統治と経営プロセスのグローバル適合推進

- ・監査等委員会設置会社への移行
- ・資本政策の明確化 等

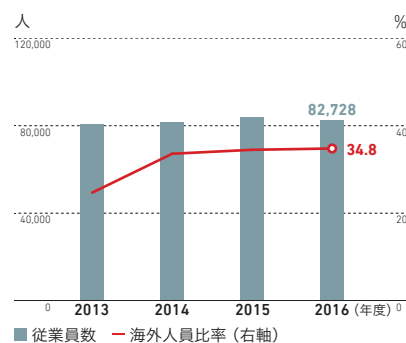
総資産



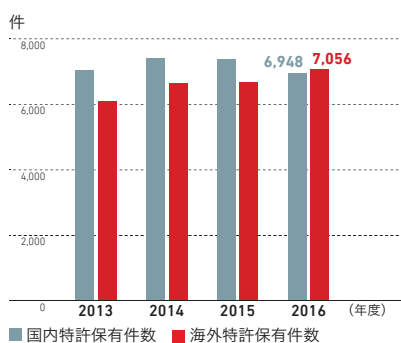
純資産 / 自己資本比率



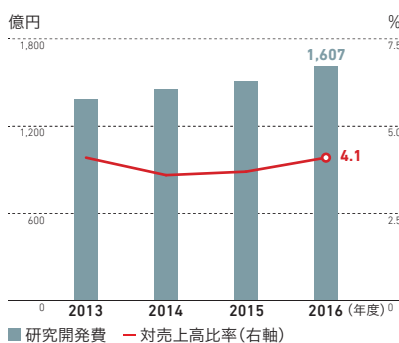
従業員数 / 海外人員比率



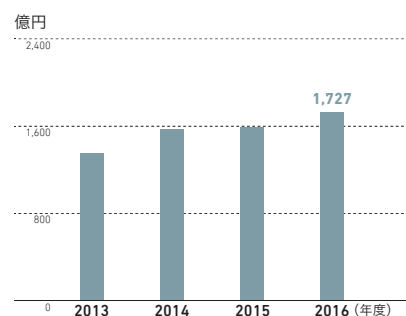
特許保有件数



研究開発費 / 対売上高比率



減価償却費



※1 2016年3月31日に行われたユニキャリアホールディングス(株)(現ユニキャリア(株))の株式取得について、2015年度において暫定的な会計処理を行っていたが、2016年度に取得対価の確定および取得原価の配分の見直しを行い、会計処理を確定している。

※2 原則、三菱重工業(株)単体。

※3 三菱重工業(株)単体生産工場。ただし、2014年度は三菱日立パワーシステムズ(株)の長崎、高砂、横浜工場分を含む。

OUTPUT

OUTCOME

受注高
42,756 億円 4.7% DOWN

売上高
39,140 億円 3.3% DOWN

営業利益
1,505 億円 51.4% DOWN

温室効果ガス(CO₂)排出量※2
318 千トン 21.7% DOWN

EBITDAマージン
8.7% 3.2ポイント DOWN

親会社株主に帰属する当期純利益
877 億円 37.4% UP

配当金支払額(2016年度分)
402 億円 NO CHANGE

EBITDA
3,398 億円 29.1% DOWN

当社グループ製品使用によるCO₂削減量(1990年度比)
62,592 千トン 35.9% UP

ROE
5.1% 1.4ポイント UP

2017年3月末時点 (2015年度比)

総資産
54,819 億円 0.2% DOWN

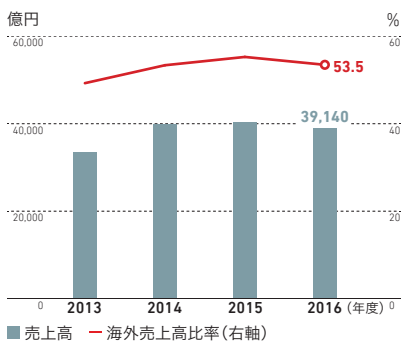
純資産
21,072 億円 5.5% UP

有利子負債
9,255 億円 12.0% DOWN

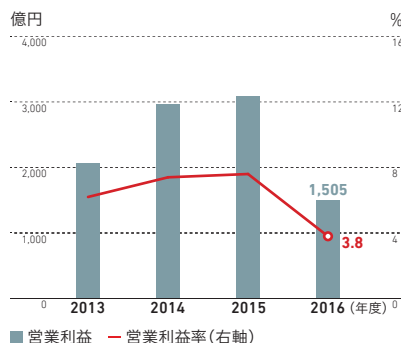
従業員数
82,728 人 1.4% DOWN

特許保有件数
14,004 件 0.4% DOWN

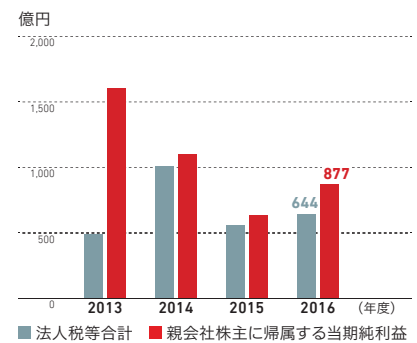
売上高 / 海外売上高比率



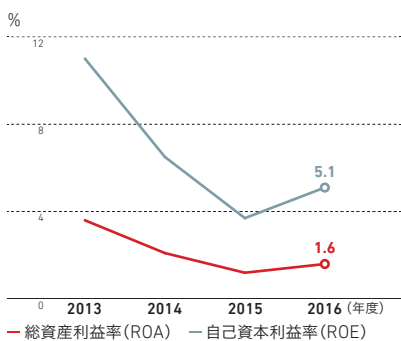
営業利益 / 営業利益率



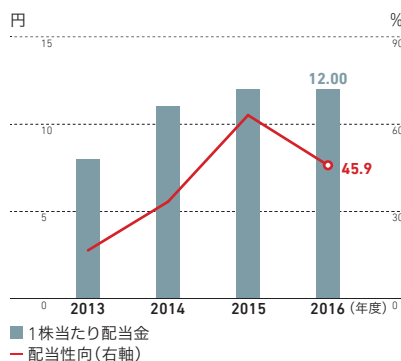
法人税等合計 / 親会社株主に帰属する当期純利益



総資産利益率(ROA) / 自己資本利益率(ROE)



1株当たり配当金 / 配当性向



温室効果ガス(CO₂)排出量※3

