

# ビジネスモデル/重要なパフォーマンス(財務・非財務ハイライト)

さまざまな資本・資源の有効活用、高付加価値を追求しています。

## INPUT

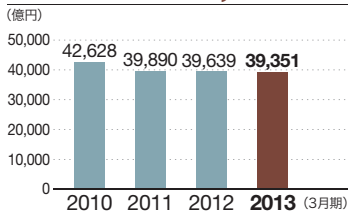
### さまざまな資本・資源の投入



#### 財務資本 詳細はP.13

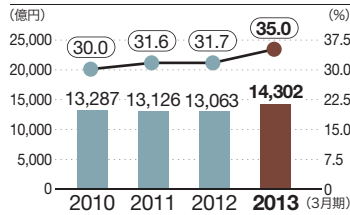
##### 総資産(連結)

3兆9,351億円



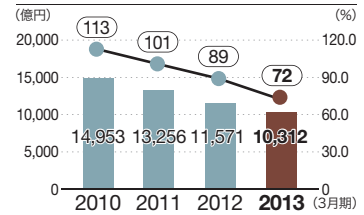
##### 純資産/自己資本比率(連結)

純資産 1兆4,302億円  
自己資本比率 35.0%



##### 有利子負債/負債資本倍率(D/Eレシオ)(連結)

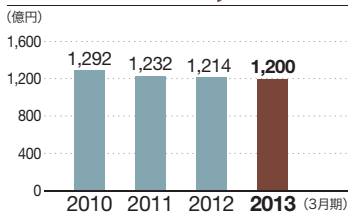
有利子負債 1兆312億円  
負債資本倍率(D/Eレシオ) 72%



#### 財務資本

##### 研究開発費(連結)

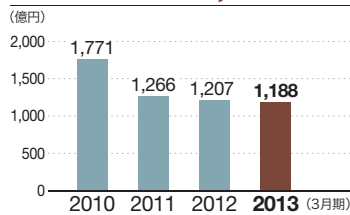
1,200億円



#### 製造資本

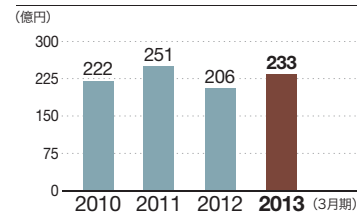
##### 設備投資費(連結)

1,188億円



##### 環境保全のための投資と費用(単体)

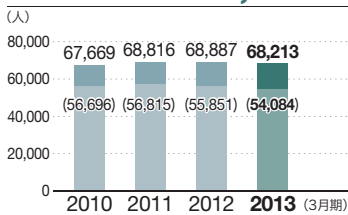
233億円



#### 人的資本 詳細はP.55-56

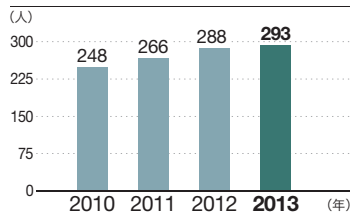
##### 従業員数(連結) (内は国内従業員数)

68,213人



##### 女性役職者数(単体)

293人



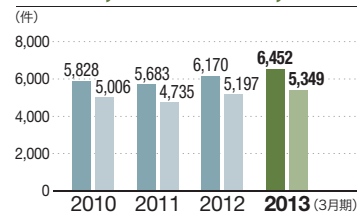
※ 係長級以上、医務職を除く



#### 知的資本 詳細はP.47

##### 国内・海外特許保有件数(連結)

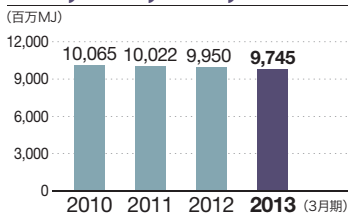
国内 6,452件 海外 5,349件



#### 自然資本 詳細はP.60

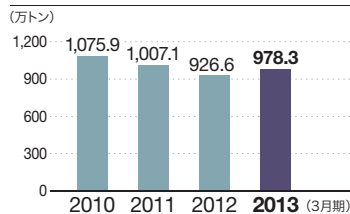
##### 生産工場でのエネルギー使用量(単体)

9,745,342,381MJ



##### 生産工場での水使用量(単体)

978.3万トン



#### 社会・関係資本 詳細はP.57

##### 社会貢献支出額(連結)

1,480百万円

